



KERÉKPÁROK | ELEKTROMOS KERÉKPÁROK

2020

TARTALOM

BEVEZETÉS	2
BOSCH ELEKTROMOS RENDSZEREK	4
URBAN E-BIKE	14
SPECIAL E-BIKE	24
CITY E-BIKE	34
TREKKING E-BIKE	48
MTB & ATB E-BIKE	64
TREKKING KERÉKPÁR	78
CROSS KERÉKPÁR	94
MTB KERÉKPÁR	104
URBAN & CITY KERÉKPÁROK	112
JUNIOR KERÉKPÁR	122

JELMAGYARÁZAT



A katalógusban szereplő adatok, termékfotók tájékoztató jellegűek, a változtatás jogát a gyártó fenntartja.
A 4, 48 és 64. oldalon szereplő fotókat Sidlovsky Lajos készítette.

Tiszta élmény

2020 több szempontból is kulcsfontosságú év számunkra. Számos fejlesztésünk, innovatív projektünk és az elektromos kerékpárgyártásban úttörő szerepünk mostanra érik be igazán. Izgalommal, büszkeséggel és megannyi elvárással állunk 2020 elébe, tovább dolgozva azon, hogy minden kerékpárhoz eljuttassuk az „e-élményt”, egyszerre kínálva valós alternatívát a jövő közlekedésében és adva felejthetetlen pillanatokat, eddig fel nem fedezett utakat, magaslakat.

Természetesen nem felejtjük el, honnan indultunk, mivel 1993 óta, hagyományos kerékpárok számtalan modelljét gyártottuk le: ezt a közel 27 éves tapasztalatot vettük alapul, ebből építkezhetünk és ezekre a szilárd, kézzel fogható eredményekre építve készülnek a kerékpárjaink garantálva a minőséget, megbízhatóságot.

Hiszünk abban, hogy az általunk kínált kerékpárok társakká lesznek, a kerékpáros életének részévé válnak. Legyen szó akár mindennapi munkába tekerésről vagy egy emlékezetes túróról a családdal, barátokkal, esetleg a járt útról letérve új élményekről, kihívásokról.



**THE ROAD
IS JUST
AN OPTION**



GEPIDA ELEKTROMOS KERÉKPÁROK BOSCH RENDSZERREL



Nem titok, hogy a Bosch, az európai elektromos kerékpárrendszerek piacvezetője, megkérdőjelezhetetlen szakmai háttérrel és folyamatos innovációval. Mi, a Gepidánál is Bosch hajtással hozzuk lendületbe elektromos kerékpárjainkat, melyek immáron számos alternatívát kínálnak a közlekedésre legyen szó mindennapi, városi utakról, túráról síkon vagy hegymenetben, esetleg durvább terepről. Az elektromos kerékpárok túlmutatnak a közlekedési eszközön, mert egy olyan életformát tesznek lehetővé, amely vegyíti a mozgást a kikapcsolódással, az aktív sportot a relaxációval, felfedezéssel. És ami talán az egyik legfontosabb, hogy környezettudatosan teszi mindezt, alternatívaként szolgálva az autós közlekedésre. Most, 2020-ban új termékekkel és funkciókkal gazdagította a Bosch a palettát, ami elsősorban az elektromos MTB-ot helyezte egészen más szintre és tette lehetővé, hogy digitálisan is összeköttetésben lehessünk a kerékpárunkkal.

epowered by



BOSCH

2020 ÚJDONSÁGAI

Performance Line CX motor

Tökéletes társ a mászáshoz. Elsősorban elektromos MTB-ok elengedhetetlen hajtása, amely rendkívül könnyű, kompakt és a nyomatékknak köszönhetően maximális hátszelet enged szinte minden pedálozást követően.



Performance Line

Hivatalosan a Bosch úgy fogalmaz, hogy a „határtalan szabadság” hajtása. Pont ezért szereljük a legtöbb elektromos trekking kerékpárunkat ezzel a motorral. Legyen szó egy hegyi túrázásról vagy munkába menetről, mindig könnyedén suhanhatunk 25 km/h-ás rásegítéssel vagy „Speed” verzióban 45 km/h-val!



PowerTubes 400 WH-os, integrált akkumulátor

A „stílusos tekerés élvezete” -így aposztrofálja a Bosch az integrált akkumulátorait, ami ellátja energiával mind a kerékpárt, mind a kerékpárost. Mivel be van építve a vázba, így stílusos megjelenést is kölcsönöz. Integrált akkumulátor eddig is volt, de a 400 WH-os csak külső, vázra illesztett verzióként volt elérhető. Ami 2020-ban változás, hogy integráltan is ott rejtőzik majd a kerékpárok vázában.



Zár

A biztonság nem csak a kerékpáron, hanem annak letámasztása után is fontos, így a Bosch új, prémium zár-funkciója egy ideális kiegészítője a mechanikus zárnak. Ez a funkció a könnyen levehető Kiox kijelzők esetében érvényes: ahogy eltávolítjuk megállás után, a motor automatikusan lezár, és nem engedi működtetni a rendszert, míg vissza nem kerül a helyére.



FOKOZATOK ÉS TÁVOLSÁGOK BOSCH E-BIKE RENDSZERREL

A leggyakoribb kérdés egy (leendő) elektromos kerékpárhasználó részéről, hogy mennyit bír az akkumulátor, milyen távolságot tud megtenni egy töltéssel. Pontos válasz nincs, mert sok-sok tényező befolyásolja. Mód és felhasználásfüggő, a távolság lehet kevesebb, mint 20 km, de akár 80 km felett is járhatunk a végén. Minden esetre alább olvasható jó pár olyan tipp, ami könnyen segíthet a távolság maximalizálásában.

Turbo:	Maximum erő, a sportos kerékpározás legmagasabb fokozatán lehet pörögni, viszont az akkumulátor nem sokáig bírja, 20 km-t tehetünk meg, ha csak és kizárólag így használjuk a kerékpárt.
Sport*:	Nevéből adódóan sportos és gyors tekeréshez segít hozzá, ami a városi közlekedésben is kiválóan kamatoztatható.
eMTB*:	Alig érezhetően több rásegítést enged, mintha hagyományos kerékpárral tekernénk. Ennek a funkciónak -nevéből is adódóan- az előnye, hogy könnyebben irányíthatóvá válik tőle a kerékpár változatos talajon is.
Tour:	Talán nem is szorul magyarázatra: hosszú távon a legoptimálisabb választás, mert a rásegítés mellett nagyobb távot tudunk haladni egy töltéssel.
Eco:	A legkevésbé rásegítő módozat, viszont a maximális távolságot ezzel lehet elérni.
Off:	Nincs rásegítés, de a kijelző működik, így az adatok is rendelkezésre állnak.

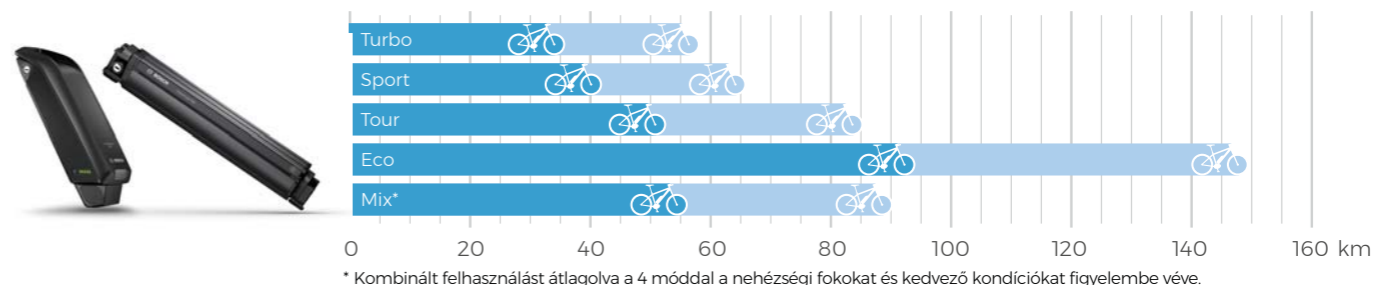
*Függ az elektromos kerékpár típusától, mert az eMTB mód a Sport módot helyettesíti a Performance Line és Performance Line CX motorknál.

A Bosch eBike rendszerek hatótávolsága leginkább attól függ, hogy a fent felsoroltak közül, milyen módban használjuk az elektromos kerékpárt. A következő oldalon szereplő grafikon világoskékkel látható az optimális távolság (abban az esetben, ha az adott módot normál keretek között használjuk), illetve sötét kékkel látható, amikor keményebben tekerünk a pedállal.

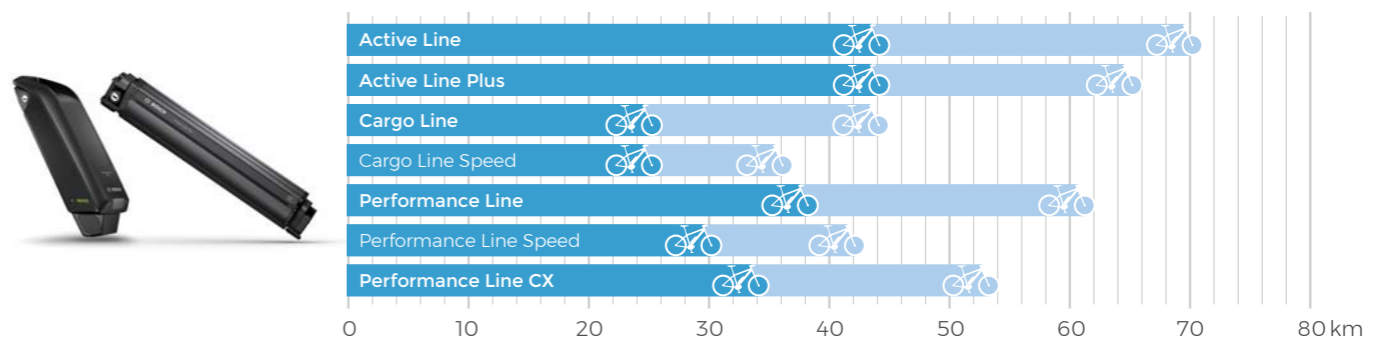
Számold ki a Bosch eBike távolságmérőjével, hogy nagyjából mire számíthatsz az eBike-od rendszerét használva: [bosch-ebike.com/range](https://www.bosch-ebike.com/range)



PowerPack 500 vagy PowerTube 500 (Active Line motort használva)**



PowerPack 400 vagy PowerTube 400



	Kerékpáros		Elektromos kerékpár				Környezet				
	Mérték	Kerékpáros súlya és teljes súly beleértve a kerékpárost, kerékpárt és csomagot)	Kerékpáros/Kerékpáros teljesítménye	Bosch elektromos rendszer	Váltás fajtája	Külső gumi	Kerék típusa	Szintek/emelkedések	Talaj típus	Indulás-megállás gyakorisága	Szél
Kemény felhasználási körülmények*	70-90 fordulat/perc	115 kg 170 kg (Cargo Line)	Átlagos	Motor, akkumulátor és Intuvia kijelző	Kerékpár váltó	MTB gumik	MTB	Síkabb hegyi távolságok	Föld út	Átlagos indulási sebesség / megállás	Mérsékelt szél
Optimális felhasználás**	50-70 fordulat/perc	105 kg 150 kg (Cargo Line)	Átlagos	Motor, akkumulátor és Intuvia kijelző	Kerékpár váltó	Trekking gumik	Túra-kerékpár	Dombos	Főleg kavicsos erdei ösvények	Alkalmankénti megállás - indulás	Enyhe

**Az új akkumulátorok hatótávolságának értékei átlagoltan értendők, így csökkenhetnek, ha a fent felsorolt kondíciók romlanak.

Az oldalpáron szereplő szöveg és grafikonok közvetlen forrása a Robert Bosch GmbH által generált tartalom.

BOSCH AKKUMULÁTOROK BECSÜLT HATÓTÁVOLSÁGA (KEVERT MÓDBAN)*

Az akkumulátorok hatótávolsága nem csupán az előbbieken már részletezett Watt órától, illetve felhasználási módtól függ, hanem magától a motortól is. Alább látható a teljes 2020-as motorpaletta és hozzá tartozó akkumulátorkapacitás.

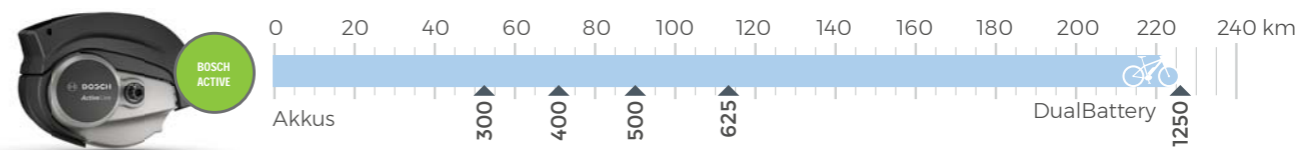
*Kombinált felhasználást átlagolva a 4 móddal a nehézségi fokokat és kedvező kondíciókat figyelembe véve

Optimális felhasználás**	Kerékpáros			Elektromos kerékpár				Környezet		
	Mérték	Kerékpáros súly és teljes súly beleértve a kerékpárost, kerékpárt és csomagot)	Kerékpáros/ Kerékpáros teljesítménye	Bosch elektromos rendszer	Váltás fajtája	Külső gumi	Kerék típusa	Szintek/ emelkedések	Talaj típus	Indulás-megállás gyakorisága
50-70 fordulat/perc	105 kg 150 kg (Cargo Line)	Átlagos	Motor, akkumulátor és Intuvia kijelző	Kerékpár váltó	Trekking gumik	Túra kerékpár	Dombos	Főleg kavicsos erdei ösvények	Alkalmankénti megállás - indulás	Eryhe

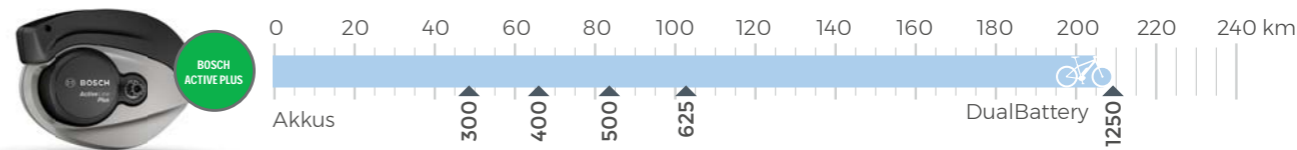
**Az új akkumulátorok hatótávolságának értékei átlagoltan értendők, így csökkenhetnek, ha a fent felsorolt kondíciók romlanak.



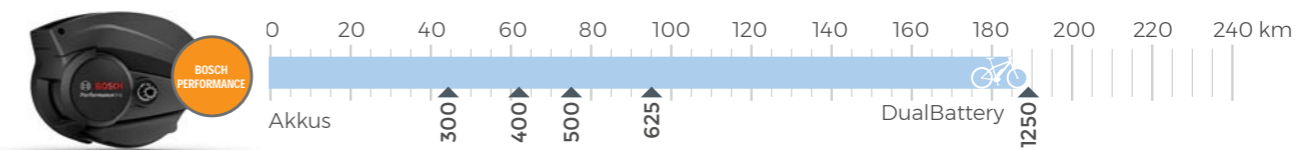
Active Line



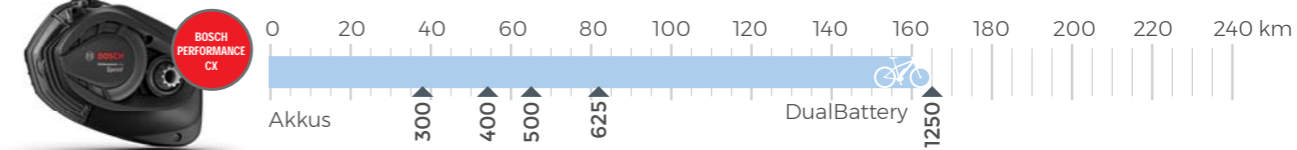
Active Line Plus



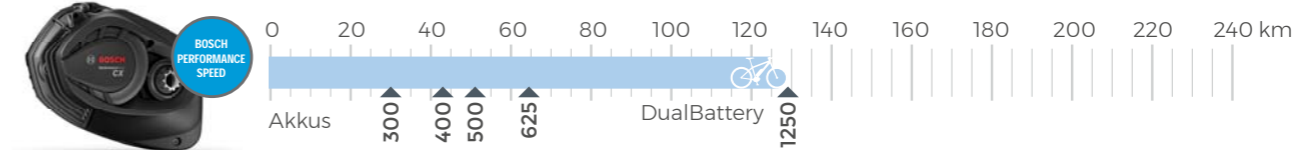
Performance Line



Performance Line CX



Performance Line Speed



HOGYAN TARTSUK KARBAN AZ AKKUMULÁTORUNKAT?



Az akkumulátor egy rendkívül fontos összetevője az elektromos rendszernek, melynek élettartama kis odafigyeléssel jelentősen meghosszabbítható.

Töltés: az akkumulátorokat szobahőmérsékleten, száraz helyen érdemes tölteni, ahol nem utolsósorban füstjelző is be van építve (egy esetleges zárlatból fakadó tűz keletkezését elkerülve)

Tárolás télen: tároljuk az akkumulátort szobahőmérsékleten, száraz helyen. Az ideális töltési állapot a tárolási idő alatt 30-60% között kell mozogjon, amit kettő vagy három LED égő jelez az akkumulátor oldalán.

Tisztítás: érdemes tisztítás előtt eltávolítani az akkumulátort a kerékpárról, majd nedves törlőkendővel áttörölni. Kerüljük a közvetlen vízzel való mosást!

Téli használat: amennyiben 0 Celsius alatt használjuk az elektromos kerékpárt, érdemes az akkumulátort szobahőmérsékleten tárolni és csak használatkor beilleszteni a helyére. Ha hosszabb utat tervezünk, javasolt egy hőtartó védő felhelyezése.

SZERVIZ - TIPPEK A MAXIMÁLIS TÖLTÉS ELÉRÉSÉHEZ

A szervizelésig eltelt időt erősen befolyásolja a felhasználás és töltés módja. Mint minden lítium akkumulátor esetében, a Bosch akkumulátoroknak is megvan a maguk élettartama még akkor is, ha nincsenek használatban, így idővel a kapacitásuk csökken.



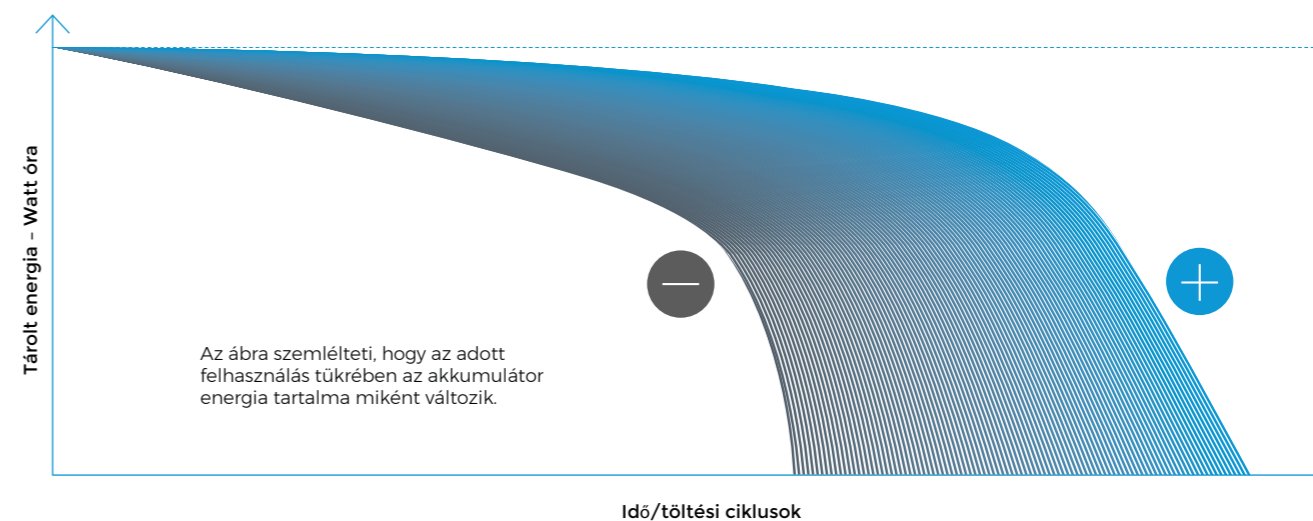
A szerviz igényt negatívan befolyásoló tényezők:

- Használat nagy terhelés alatt
- Tárolás 30 C felett
- Hosszú tárolás teljesen feltöltött vagy lemerült állapotban
- Erős napsütésnek kitenni



A szerviz igényt pozitívan befolyásoló tényezők:

- Használat kis terhelés alatt
- Tárolás 0 és 20 C között
- Hosszú tárolás 30-60 % közötti töltési állapotban
- Árnyékos, hűvös helyen, direkt napfényt kerülve letámasztani



10 ÉRV AZ ELEKTROMOS KERÉKPÁROK MELLETT

Az **elektromos kerékpározás** egyre népszerűbb mind az idősebb, mind pedig a fiatalabb felhasználók körében. Ez elsősorban annak köszönhető, hogy számos módon használhatjuk a kerékpárunkat. Lehet szó kényelmes, hosszú távú tekerésről vagy gyors, teljesítményközpontú technikás utakról, az élmény mindig garantált. Ennek a széles skálának is köszönhető, hogy a korábban viszonylag szűk piacot magáénak tudó elektromos kerékpárok mára trenddé váltak és egy olyan életérzést közvetítenek, amit többen és többen szeretnének megtapasztalni.

1 Környezettudatosság

Aki Pedelec kerékpárt használ -főleg, ha napi szinten, nagy szolgálatot tesz a környezetének. Egy autó széndioxid kibocsátása 40-szerese egy elektromos kerékpárénak (az akkumulátor töltéséhez szükséges energia előállítását figyelembe véve). Így nem csak a környezetet védhetjük, hanem csendesen és forgalom nélkül közlekedhetünk.



2 Hátszél-effektus

Ki ne értékelné egy kis segítséget, mikor felfelé mászik egy MTB nyergében a hegyre? Vagy csak nagyon erősen fúj a szél szemből és gátolja a haladást? Pont az ilyen körülmények leküzdésére tökéletes az elektromos rásegítés vagy úgynevezett „hátszél-effektus”, mikor is úgy érezhetjük, hogy nincs lehetetlen!

3 Fitten tart

Az elektromos kerékpár nem csak azoknak való, akik könnyebben szeretnének pedálozni. Mindig a kerékpáron múlik, hogy a rásegítés mértékéből mennyit használ ki, hol adja le ő az erőt és hol engedi az elektromos rendszernek a támogatást. Egyes felmérések szerint az elektromos kerékpárt használók sokkal gyakrabban ülnek a nyeregbe és mikor ezt teszik, nagyobb távokat is tekernek, mint a hagyományos kerékpárosok.

4 Ingázáshoz (is) tökéletes

Messzebb laksz a munkahelyedtől? Elektromos kerékpárral az ingázás élmény és egyben fitten is tart. Gyorsan, frissen és forgalom nélkül érkezhetsz a munkába és még a napi sport is le van tudva.

5 Regeneráció

A rásegítés mértékének köszönhetően az elektromos kerékpárok tökéletesek a regenerációra, így sérülést követően megkönnyíti, hogy újra nyeregbe pattanassunk. Kíméli a térdet és finoman fejleszti az izmokat, illetve csökkenti az ízületekre gyakorolt nyomást.

6 Közösségformáló

Nem gond, ha egy kerékpártúra résztvevői nincsenek egyező fizikai állapotban. Nem kell örökké igazodni, bevárni a másikat, lassítani, gyorsítani, stb. Mindenki a maga rásegítésével-módjával tud kerékpározni, így együtt, jó hangulatban, élményszámba megy a túra.

7 Költséghatékony

Az elektromos kerékpár jóval olcsóbb, mint egy autó, nem beszélve a benzinköltségről, kötelező biztosításról (kivéve a Speed Pedelec-et), parkolási díjról. Egy autó nagyjából 4000 Ft-ba kerül 100 km-en, míg egy elektromos kerékpár ugyanezzel a mértékegységgel számolva 82 Ft.

Az oldalpáron szereplő szöveg forrása a Robert Bosch GmbH által generált tartalom.

Közvetlen forrás: Bosch eBike Facts and Questions MY2019

8 Élmény

Ha elektromos kerékpárra ülünk, inkább érezzük élménynek, mintsem fáradtságnak, hogy pedálozzunk és elérjük a kívánt célállomást. Városban a leggyorsabb közlekedési eszköz, ha 5 km-es távot veszünk alapul, 10 km-en pedig ugyanannyi idővel számolhatunk, mint az autók esetében.

9 Mobilissá tesz

Elektromos kerékpárral lehetsz a leggyorsabb, ha városi közlekedésről van szó. A távok miatt sem kell aggódni, mert a hátszél-effektusnak köszönhetően frissen és fitten érheted el a célállomásodat. Mivel a forgalmat elkerülöd, így mindig pontosan érkezhetsz, ki tudod számolni a menetidőd és még a parkolás miatt sem kell aggódni.

10 Elektromos kerékpárt mindenkinek!

Az elektromos kerékpárok piaca folyamatosan bővül, új modellek, új verziók jelennek meg. A Pedelec kerékpárok 25 km/h és 45 km/h-ás rásegítéssel is kaphatók. Akár aszfalt és városi, akár terep és túra, mindenki megtalálhatja a hozzá leginkább passzolót.



URBAN

GYORSAN, STÍLUSOSAN, VÁROSBAN

Akár munkába járáshoz, akár mindennapi teendőid intézéshez ajánljuk az Urban E-Bike kategória összes szereplőjét. Magas minőség, egyedi formaterv járul hozzá, hogy gyorsan és stílusosan tekerj az utcákon. Az elektromos rásegítésnek köszönhetően nagyobb távokat is különösebb fizikai igénybevétel nélkül tehetsz meg, így akár öltönyben, kosztümben is tip-top érkezhetsz a reggeli, első megbeszélésre.

URBAN E-BIKE

BONUM PRO SLX 10



△ VÁZ	GEPIDA GRAVITY CASTING - 6061 ALLOY	⊗ RUGÓSTAG	-
△ VÁZMÉRET	W: 46, 49, 53, 57CM	⚙ HÁTSÓ VÁLTÓ	SHIMANO SLX SHADOW RD-M670 10S
⌒ VILLA	SUNTOUR NRX-E AIR DS LO 700C, TRAVEL: 63MM ALLOY STEERER	🔒 FÉK	SHIMANO ACERA BR-MT400
○ KERÉKMÉRET 28"		🔗 GUMIABRONCS	SCHWALBE ENERGIZER 40-622 W / REFLECTIVE TAPE
☀ FOKOZAT	10	👉 NYEREG	SELLE ROYAL SCIENTIA M3
⚡ RENDSZER	BOSCH	💡 VILÁGÍTÁS	TRELOCK PRIO 50LUX / TRELOCK LS611 6-12V

CIKKSZÁM

30202435

SZÍN



30202435A




30202435B

KORMÁNYCSAPÁGY: FSA NO.11N SEMI-INTEGRATED | KORMÁNYSZÁR: GEPIDA/TRANZX JD-ST103A EXT: 90/110MM 31,8MM | KORMÁNY: TRANZX JD-TR23A 640MM BB: 31,8MM | MARKOLAT: VELO VLG-649 AD2 | FÉKKAR: SHIMANO ACERA BL-MT400 | FÉKTÁRCSA ELSŐ/HÁTSÓ: SHIMANO DEORE RT-54S 160MM | VÁLTÓKAR: SHIMANO DEORE SL-M6000 10S | NYEREGCSŐ: GEPIDA SP226 30,9X300MM | HAJTÓKAR: FSA CK-310 170MM | ELSŐ ÁTTÉTEL: FSA 18T STEEL | HÁTSÓ ÁTTÉTEL: SHIMANO TIAGRA HG500-10 11-34T | LÁNC: SHIMANO DEORE CN-HG54 10S | FELNI: RODI BLACKROCK 28" 622X21C EYELET, 32H | ELSŐ AGY: SHIMANO ALIVIO HB-M4050 QR 32H | HÁTSÓ AGY: SHIMANO ALIVIO FH-M4050 QR 32H | KÜLLŐ: SAPIM STAINLESS BLACK | CSOMAGTARTÓ: GEPIDA ALLOY | SÁRVÉDŐ: CURANA D45 | LÁNCVÉDŐ: HORN CATENA | ZÁR: ABUS BATTERY LOCK + 4960 | PEDÁL: XERAMA SP-610 W/ CATEYE | LETÁMASZTÓ: HEBIE 668M1 18MM

A foton szereplő kerékpár illusztráció, a tényleges specifikáció eltérhet, a változtatás jogát a gyártó fenntartja.

BONUM PRO NEXUS 8



△ VÁZ	GEPIDA GRAVITY CASTING - 6061 ALLOY	⊗ RUGÓSTAG	-
△ VÁZMÉRET	W: 46, 49, 53, 57CM	⚙ HÁTSÓ VÁLTÓ	SHIMANO NEXUS 8
⌒ VILLA	SUNTOUR NRX-E AIR DS LO 700C, TRAVEL: 63MM ALLOY STEERER	🔒 FÉK	SHIMANO ACERA BR-MT400
○ KERÉKMÉRET 28"		🔗 GUMIABRONCS	SCHWALBE ENERGIZER 40-622 W / REFLECTIVE TAPE
☀ FOKOZAT	8	👉 NYEREG	SELLE ROYAL SCIENTIA M3
⚡ RENDSZER	BOSCH	💡 VILÁGÍTÁS	TRELOCK PRIO 50LUX / TRELOCK LS611 6-12V

CIKKSZÁM

30202455

SZÍN



30202455A



30202455B

KORMÁNYCSAPÁGY: FSA NO.11N SEMI-INTEGRATED | KORMÁNYSZÁR: GEPIDA/TRANZX JD-ST103A EXT: 90/110MM 31,8MM | KORMÁNY: TRANZX JD-TR23A 640MM BB: 31,8MM | MARKOLAT: VELO VLG-649 AD2 | FÉKKAR: SHIMANO ACERA BL-MT400 | FÉKTÁRCSA ELSŐ/HÁTSÓ: SHIMANO DEORE RT-54S 160MM | VÁLTÓKAR: SHIMANO NEXUS 8 REVOSHIFT SL-C6000 | NYEREGCSŐ: GEPIDA SP226 30,9X300MM | HAJTÓKAR: FSA CK-310 170MM | ELSŐ ÁTTÉTEL: FSA 18T STEEL | HÁTSÓ ÁTTÉTEL: SHIMANO 19T | LÁNC: KMC Z610 XEPT | FELNI: RODI BLACKROCK 28" 622X21C EYELET, 32H | ELSŐ AGY: SHIMANO ALIVIO HB-M4050 QR 32H | HÁTSÓ AGY: SHIMANO NEXUS 8 DISC SG-C6001-8D 32H | KÜLLŐ: SAPIM STAINLESS BLACK | CSOMAGTARTÓ: GEPIDA ALLOY | SÁRVÉDŐ: CURANA D45 | LÁNCVÉDŐ: HORN CATENA | ZÁR: ABUS BATTERY LOCK + 4960 | PEDÁL: XERAMA SP-610 W/ CATEYE | LETÁMASZTÓ: HEBIE 668M1 18MM

A foton szereplő kerékpár illusztráció, a tényleges specifikáció eltérhet, a változtatás jogát a gyártó fenntartja.

BONUM SLX 10



△ VÁZ	GEPIDA HYDROFORMING - 6061 ALLOY	⊗ RUGÓSTAG	-
△ VÁZMÉRET	W: 46, 49, 53CM	⚙ HÁTSÓ VÁLTÓ	SHIMANO SLX SHADOW RD-M670 10S
⌒ VILLA	SUNTOUR NRX-E AIR DS LO 700C, TRAVEL: 63MM ALLOY STEERER	🔧 FÉK	SHIMANO ACERA BR-MT400
○ KERÉKMÉRET	28"	🔧 GUMIABRONCS	SCHWALBE ENERGIZER 40-622 W / REFLECTIVE TAPE
☀ FOKOZAT	10	📏 NYEREG	SELLE ROYAL SCIENTIA M3
⚡ RENDSZER	BOSCH	💡 VILÁGÍTÁS	TRELOCK PRIO 50LUX / TRELOCK LS611 6-12V

CIKKSZÁM

30202405

SZÍN



30202405A



30202405B

KORMÁNYCSAPÁGY: FSA NO.11N SEMI-INTEGRATED | KORMÁNYSZÁR: GEPIDA/TRANZX JD-ST103A EXT: 90/110MM 31,8MM | KORMÁNY: TRANZX JD-TR23A 640MM BB: 31,8MM | MARKOLAT: VELO VLG-649 AD2 | FÉKKAR: SHIMANO ACERA BL-MT400 | FÉKTÁRCSA ELSŐ/HÁTSÓ: SHIMANO DEORE RT-54S 160MM | VÁLTÓKAR: SHIMANO DEORE SL-M6000 10S | NYEREGCSŐ: GEPIDA SP226 30,9X300MM | HAJTÓKAR: FSA CK-310 170MM | ELSŐ ÁTTÉTEL: FSA 18T STEEL | HÁTSÓ ÁTTÉTEL: SHIMANO TIAGRA HG500-10 11-34T | LÁNC: SHIMANO DEORE CN-HG54 10S | FELNI: RODI BLACKROCK 28" 622X21C EYELET, 32H | ELSŐ AGY: SHIMANO ALIVIO HB-M4050 QR 32H | HÁTSÓ AGY: SHIMANO ALIVIO FH-M4050 QR 32H | KÜLLŐ: SAPIM STAINLESS BLACK | CSOMAGTARTÓ: GEPIDA ALLOY | SÁRVÉDŐ: CURANA D45 | LÁNCVÉDŐ: HORN CATENA | ZÁR: ABUS BATTERY LOCK + 4960 | PEDÁL: XERAMA SP-610 W/ CATEYE | LETÁMASZTÓ: HEBIE 668M1 18MM

A fotón szereplő kerékpár illusztráció, a tényleges specifikáció eltérhet, a változtatás jogát a gyártó fenntartja.

BONUM NEXUS 8



△ VÁZ	GEPIDA HYDROFORMING - 6061 ALLOY	⊗ RUGÓSTAG	-
△ VÁZMÉRET	W: 46, 49, 53CM	⚙ HÁTSÓ VÁLTÓ	SHIMANO NEXUS 8
⌒ VILLA	SUNTOUR NRX-E AIR DS LO 700C, TRAVEL: 63MM ALLOY STEERER	🔧 FÉK	SHIMANO ACERA BR-MT400
○ KERÉKMÉRET	28"	🔧 GUMIABRONCS	SCHWALBE ENERGIZER 40-622 W / REFLECTIVE TAPE
☀ FOKOZAT	8	📏 NYEREG	SELLE ROYAL SCIENTIA M3
⚡ RENDSZER	BOSCH	💡 VILÁGÍTÁS	TRELOCK PRIO 50LUX / TRELOCK LS611 6-12V

CIKKSZÁM

30202415

SZÍN



30202415A




30202415B

KORMÁNYCSAPÁGY: FSA NO.11N SEMI-INTEGRATED | KORMÁNYSZÁR: GEPIDA/TRANZX JD-ST103A EXT: 90/110MM 31,8MM | KORMÁNY: TRANZX JD-TR23A 640MM BB: 31,8MM | MARKOLAT: VELO VLG-649 AD2 | FÉKKAR: SHIMANO ACERA BL-MT400 | FÉKTÁRCSA ELSŐ/HÁTSÓ: SHIMANO DEORE RT-54S 160MM | VÁLTÓKAR: SHIMANO NEXUS 8 REVOSHIFT SL-C6000 | NYEREGCSŐ: GEPIDA SP226 30,9X300MM | HAJTÓKAR: FSA CK-310 170MM | ELSŐ ÁTTÉTEL: FSA 18T STEEL | HÁTSÓ ÁTTÉTEL: SHIMANO 19T | LÁNC: KMC Z610 XEPT | FELNI: RODI BLACKROCK 28" 622X21C EYELET, 32H | ELSŐ AGY: SHIMANO NEXUS 8 DISC SG-C6001-8D 32H | KÜLLŐ: SAPIM STAINLESS BLACK | CSOMAGTARTÓ: GEPIDA ALLOY | SÁRVÉDŐ: CURANA D45 | LÁNCVÉDŐ: HORN CATENA | ZÁR: ABUS BATTERY LOCK + 4960 | PEDÁL: XERAMA SP-610 W/ CATEYE | LETÁMASZTÓ: HEBIE 668M1 18MM

A fotón szereplő kerékpár illusztráció, a tényleges specifikáció eltérhet, a változtatás jogát a gyártó fenntartja.

BONUM CURVE NEXUS 8




△ VÁZ	GEPIDA HYDROFORMING - 6061 ALLOY	⊗ RUGÓSTAG	-
△ VÁZMÉRET	W: 46, 49, 53, 57CM	⚙ HÁTSÓ VÁLTÓ	SHIMANO NEXUS8
⌒ VILLA	SUNTOUR NEX DS-700C 28" A-HEAD TRAVEL: 63 MM	🔧 FÉK	TEKTRO HDT275
○ KERÉKMÉRET	28"	🔗 GUMIABRONCS	SCHWALBE ENERGIZER 622-47 W/ REFELCTIVE TAPE
☀ FOKOZAT	8	📏 NYEREC	SELLE ROYAL ESSENZA
⚡ RENDSZER	BOSCH	💡 VILÁGÍTÁS	AXA BLUELINE 30 / TRELOCK LS611 6-12V
CIKKSZÁM	30201425	SZÍN	
	30201425A	30201425B	

KORMÁNYCSAPÁGY: FSA NO.11N SEMI INTEGRATED | KORMÁNYSZÁR: KALLOY AS601 BB: 25,4MM EXT: 90 MM 15 DEG | KORMÁNY: GEPIDA NR-AL14 W: 630MM BB: 25,4MM | MARKOLAT: VELO VLG-690 AD2 | FÉKKAR: TEKTRO HDT275 | FÉKTÁRCSA ELSŐ/HÁTSÓ: 160 MM | VÁLTÓKAR: SHIMANO NEXUS 8 REVOSHIFT SL-C6000 8S | NYEREGCSŐ: ZOOM SP-C207 30,9X350 MM | HAJTÓKAR: FSA 38T DIRECT MOUNT STEEL | ELSŐ ÁTTÉTEL: FSA 38T INTEGRATED | HÁTSÓ ÁTTÉTEL: SHIMANO 19T | LÁNC: KMC Z50 | FELNI: RODI BLACKROCK 29" 622X21C 32H | ELSŐ AGY: FORMULA CL-51 QR 32H | HÁTSÓ AGY: SHIMANO NEXUS 8 DISC SG-C6001-8D 32H | KÜLLŐ: SAPIM STAINLESS STEEL BLACK | CSOMAGTARTÓ: MASSLOAD CL-549 | SÁRVÉDŐ: SKS 55 MM, BLACK STAYS | LÁNCVÉDŐ: HESLING SUPORTIVE V2 | ZÁR: ABUS BATTERY LOCK | PEDÁL: XERAMA SP-811 ALLOY W / CATEYE | LETÁMASZTÓ: STANDWELL SW-RA031J ADJUSTABLE

A fotón szereplő kerékpár illusztráció, a tényleges specifikáció eltérhet, a változtatás jogát a gyártó fenntartja.

BONUM CURVE ALTUS 9



△ VÁZ	GEPIDA HYDROFORMING - 6061 ALLOY	⊗ RUGÓSTAG	-
△ VÁZMÉRET	W: 46, 49, 53, 57CM	⚙ HÁTSÓ VÁLTÓ	SHIMANO ALTUS RD-M2000, SGS 9-SPEED, SHADOW DESIGN
⌒ VILLA	SUNTOUR NEX DS-700C 28" A-HEAD TRAVEL: 63 MM	🔧 FÉK	TEKTRO HDT275
○ KERÉKMÉRET	28"	🔗 GUMIABRONCS	SCHWALBE ENERGIZER 622-47 W/ REFELCTIVE TAPE
☀ FOKOZAT	9	📏 NYEREC	SELLE ROYAL ESSENZA
⚡ RENDSZER	BOSCH	💡 VILÁGÍTÁS	AXA BLUELINE 30 / TRELOCK LS611 6-12V
CIKKSZÁM	30201465	SZÍN	
	30201465A	30201465B	

KORMÁNYCSAPÁGY: FSA NO.11N SEMI INTEGRATED | KORMÁNYSZÁR: KALLOY AS601 BB: 25,4MM EXT: 90 MM 15 DEG | KORMÁNY: GEPIDA NR-AL14 W: 630MM BB: 25,4MM | MARKOLAT: VELO VLG-690 AD2 | FÉKKAR: TEKTRO HDT275 | FÉKTÁRCSA ELSŐ/HÁTSÓ: TEKTRO 160MM | VÁLTÓKAR: SHIMANO ALTUS RD-M2010 9S | NYEREGCSŐ: ZOOM SP-C207 30,9X350 MM | HAJTÓKAR: FSA CK-200 170MM | ELSŐ ÁTTÉTEL: FSA 38T DIRECT MOUNT STEEL | HÁTSÓ ÁTTÉTEL: SHIMANO ACERA CS-HG200 11-34T 9S | LÁNC: SHIMANO CN-HG53 9S | FELNI: RODI BLACKROCK 29" 622X21C 32H | ELSŐ AGY: FORMULA DC-20LW QR 32H | HÁTSÓ AGY: FORMULA DC-22W QR 32H | KÜLLŐ: SAPIM STAINLESS STEEL BLACK | CSOMAGTARTÓ: MASSLOAD CL-549 | SÁRVÉDŐ: SKS 55 MM, BLACK STAYS | LÁNCVÉDŐ: HESLING SUPORTIVE V2 | ZÁR: ABUS BATTERY LOCK | PEDÁL: XERAMA SP-811 ALLOY W / CATEYE | LETÁMASZTÓ: STANDWELL SW-RA031J ADJUSTABLE

A fotón szereplő kerékpár illusztráció, a tényleges specifikáció eltérhet, a változtatás jogát a gyártó fenntartja.

PUGIO NEXUS 7




△ VÁZ	6061 ALLOY	⊗ RUGÓSTAG	-
△ VÁZMÉRET	17"	⚙ HÁTSÓ VÁLTÓ	SHIMANO NEXUS 7
-C VILLA	GEPIDA RIGID 6061 ALLOY	🔧 FÉK	TEKTRO HD-M275
○ KERÉKMÉRET	20"	🌀 GUMIABRONCS	SCHWALBE BIG APPLE 20X2,15 W/ REFLECTIVE TAPE
☀ FOKOZAT	7	📏 NYEREG	SELLE ROYAL ARIEL HRC ACTEX COVER
⚡ RENDSZER	BOSCH	💡 VILÁGÍTÁS	AXA BLUELINE 30 / TRELOCK LS611 6-12V
CIKKSZÁM	30201550	SZÍN	   30201550A

KORMÁNYCSAPÁGY: FSA NO.11N | KORMÁNYSZÁR: JD ST103-A1 | KORMÁNY: PROMAX HB-3188 RIZER 640MM BB: 31,8MM | MARKOLAT: VELO VLG-690AD2 | FÉKKAR: TEKTRO HD-M275 | FÉKTÁRCSA ELSŐ/HÁTSÓ: TEKTRO 160MM | VÁLTÓKAR: SHIMANO NEXUS 7 REVOSHIFT SL-C3000 | NYEREGCSŐ: KALLOY SPDC1 30,9X400MM | HAJTÓKAR: FSA CK-200 170MM | ELSŐ ÁTTÉTEL: FSA 44T STEEL | HÁTSÓ ÁTTÉTEL: SHIMANO 17T | LÁNC: KMC Z50 | FELNI: RODI WEB DISC 32H | ELSŐ AGY: FORMULA CL-51 QR 32H | HÁTSÓ AGY: SHIMANO NEXUS 7 DISC SG-C3001-7D | KÜLLŐ: SAPIM STAINLESS STEEL | CSOMAGTARTÓ: - | SÁRVÉDŐ: SKS 55MM, BLACK STAYS | LÁNCVÉDŐ: - | ZÁR: ABUS BATTERY LOCK | PEDÁL: XERAMA SP-811 ALLOY W/ CATEYE | LETÁMASZTÓ: STANDWELL SW-MA008 ADJUSTABLE

A fotón szereplő kerékpár illusztráció, a tényleges specifikáció eltérhet, a változtatás jogát a gyártó fenntartja.

LEGIO PRO ALFINE 8



△ VÁZ	GEPIDA GRAVITY CASTING - 6061 ALLOY	⊗ RUGÓSTAG	-
△ VÁZMÉRET	17" 19" 21"	⚙ HÁTSÓ VÁLTÓ	SHIMANO ALFINE 8
-C VILLA	GEPIDA 6061 ALLOY QR15	🔧 FÉK	SHIMANO DEORE BR-MT 500
○ KERÉKMÉRET	650B	🌀 GUMIABRONCS	SCHWALBE SUPER MOTO X 27,5X2,4
☀ FOKOZAT	8	📏 NYEREG	SELLE ROYAL ARCO ASTRALE COVER
⚡ RENDSZER	BOSCH	💡 VILÁGÍTÁS	TRELOCK AIRFLOW 70 / TRELOCK LS631 6-12V
CIKKSZÁM	30202220	SZÍN	   30202220A

KORMÁNYCSAPÁGY: FSA NO.42ACB | KORMÁNYSZÁR: ERGOTEC INTEGRA EXT: 100 MM | KORMÁNY: PROMAX HB-3188 RIZER 720MM BB: 31,8MM | MARKOLAT: VELO VLG-775-12D2 + VLP-171 | FÉKKAR: SHIMANO DEORE BL-MT 500 | FÉKTÁRCSA ELSŐ/HÁTSÓ: SHIMANO DEORE RT-54S 160MM | VÁLTÓKAR: SHIMANO ALFINE 8 SL-S7000-8 | NYEREGCSŐ: KALLOY SPDC1 30,9X400MM | HAJTÓKAR: FSA CK-310 170/175MM | ELSŐ ÁTTÉTEL: FSA 18T STEEL | HÁTSÓ ÁTTÉTEL: SHIMANO 19T | LÁNC: KMC Z610 XEPT | FELNI: RODI BLACKROCK 27,5" 584X21C 32H | ELSŐ AGY: SHIMANO DEORE HB-M6010 QR15 32H | HÁTSÓ AGY: SHIMANO ALFINE 8 SG-S7000-8 | KÜLLŐ: SAPIM STAINLESS STEEL BLACK | CSOMAGTARTÓ: STANDWELL SW-CA535S | SÁRVÉDŐ: SKS EVO AL 65MM, BLACK STAYS | LÁNCVÉDŐ: HORN CATENA | ZÁR: ABUS BATTERY LOCK | PEDÁL: VP 536 | LETÁMASZTÓ: HEBIE 668M1 18MM

A fotón szereplő kerékpár illusztráció, a tényleges specifikáció eltérhet, a változtatás jogát a gyártó fenntartja.



SPECIAL

KETTŐ AZ EGYBEN

Törekszünk az újra és tesszük mindezt a felhasználás optimalizálása érdekében. Így született meg a „speciális” kategóriánk, amely határvonal a trekking és city kerékpárok között. Túra vagy városi cirkálás, esetleg szállítás zöld energiával, két keréken? Ebben a kategóriában mindez benne van!

SPECIAL E-BIKE

CARGO

A világ állandó változásban van, mely új ötletek és kihívások iránti igényt támaszt minden egyes nap. Mi, a Gepidánál, elhivatottak vagyunk, hogy fenntartható alternatívát kínáljunk a magas károsanyag-kibocsátású járművekkel szemben. Ezen felül, azért, hogy kielégítsük a tömegek egyre dinamikusabban növekvő elektromos kerékpár iránti igényét, olyan terméket akartunk kifejleszteni az ipar és egyéb szakmák szereplői részére, mely lehetővé teszi számukra olyan túlméretes eszközök és csomagok szállítását, melyek korábban kerékpárral vagy robogóval kerültek kiszállításra. Komplex megoldást kínálunk mindazoknak, akik a teherszállítást levegőszennyezés nélkül, beltérben vagy nehezen hozzáférhető területen akarják végezni. A Cargo lehetővé teszi olyan területeken az áru mozgatását, ahova a gépjárművel való eljutás nehézkes vagy lehetetlen. Végül, de nem utolsósorban, az elektromos kerékpár használatával a munka kevésbé fog munkának tűnni.



CARGO NUVINCI 330



△ VÁZ	GEPIDA HYDROFORMING - 6061 ALLOY	⊗ RUGÓSTAG	-
△ VÁZMÉRET	48CM	⊗ HÁTSÓ VÁLTÓ	NUVINCI INFINITY C3
⊖ VILLA	GEPIDA RIGID STEEL	⊗ FÉK	SHIMANO ACERA BR-MT400
○ KERÉKMÉRET	26"	⊗ GUMIABRONCS	SCHWALBE CRAZY BOB 26X2,35
☀ FOKOZAT	GEARLESS (330%)	⊗ NYEREG	SELLE ROYAL TORX
⚡ RENDSZER	BOSCH	⊗ VILÁGÍTÁS	AXA BLUELINE 30 *2/TRELOCK LS611 6-12V

CIKKSZÁM
30202505

SZÍN
 30202505A

KORMÁNYCSAPÁGY: FSA NO.11N | KORMÁNYSZÁR: ERGOTEC SWELL-R ECO EXT: 80MM BB: 31,8MM | KORMÁNY: ERGOTEC ERGO PLUS 650MM | MARKOLAT: VELO VLG-649AD2S W/ CLAMP | FÉKKAR: SHIMANO ACERA BL-MT400 | FÉKTÁRCSA ELSŐ/HÁTSÓ: SHIMANO DEORE RT-56M 180MM | VÁLTÓKAR: NUVINCI INFINITY C3 | NYEREGCSŐ: ERGOTEC SKALAR 30,9X400 | HAJTÓKAR: FSA CK-632 170MM | ELSŐ ÁTTÉTEL: FSA 18T STEEL | HÁTSÓ ÁTTÉTEL: NUVINCI 20T | LÁNC: KMC Z610 XEPT | FELNI: RODI VISION25 26" W/ 4D EYELET 36H | ELSŐ AGY: SHIMANO XT HB-M756 QR 6-BOLT 36H | HÁTSÓ AGY: NUVINCI N330 DISC 6-BOLT 36H | KÜLLŐ: SAPIM STAINLESS 13G BLACK | CSOMAGTARTÓ: INTEGRATED FRONT AND REAR | SÁRVÉDŐ: SKS | LÁNCVÉDŐ: HORN CATENA | ZÁR: ABUS BATTERY LOCK + 4960 | PEDÁL: XERAMA SP-811 ALLOY W/ CATEYE | LETÁMASZTÓ: HEBIE FOLDREX 608 80 HEAVY LOAD

A fotón szereplő kerékpár illusztráció, a tényleges specifikáció eltérhet, a változtatás jogát a gyártó fenntartja.

TURISIND LS ALFINE 8



△ VÁZ	GEPIDA SPECIAL HYDROFORMING - 6061 ALLOY	⊗ RUGÓSTAG	-
△ VÁZMÉRET	M: 44, 48, 52, 56CM	⚙ HÁTSÓ VÁLTÓ	SHIMANO ALFINE 8
⌒ VILLA	SUNTOUR NEX-E25 700C LO DS TRAVEL: 63MM	🔧 FÉK	SHIMANO DEORE BR-M6000
○ KERÉKMÉRET	28"	🌀 GUMIABRONCS	SCHWALBE ENERGIZER+ 47-622 W / REFLECTIVE TAPE
☀ FOKOZAT	8	📏 NYEREG	SELLE ROYAL ARIEL HRC ACTEX COVER
⚡ RENDSZER	BOSCH	💡 VILÁGÍTÁS	AXA BLUELINE 30 / TRELOCK LS611 6-12V
CIKKSZÁM		🎨 SZÍN	
30202236		 30202236A	

KORMÁNYCSAPÁGY: FSA NO.11N | KORMÁNYSZÁR: HL SATORI EZ3 ADJUSTABLE | KORMÁNY: PROMAX HB-3188 RIZER 640MM BB: 31,8MM | MARKOLAT: VELO VLG-775-12D2 + VLP-171 | FÉKKAR: SHIMANO DEORE BL-T6000 | FÉKTÁRCSA ELSŐ/HÁTSÓ: SHIMANO DEORE RT-54S 160MM | VÁLTÓKAR: SHIMANO ALFINE 8 SL-S7000-8 | NYEREGCSŐ: TRANZX YSP-01 27,2X400MM | HAJTÓKAR: FSA CK-200 170MM | ELSŐ ÁTTÉTEL: FSA 44T STEEL | HÁTSÓ ÁTTÉTEL: SHIMANO 19T | LÁNC: KMC Z610 XEPT | LÁNCVÉDŐ: HESLING SUPORTIVE V2 44-46T | FELNI: RODI VISION25 28" 622X25C EYELET, 36H | ELSŐ AGY: SHIMANO ALIVIO HB-M4050 QR 36H | HÁTSÓ AGY: SHIMANO ALFINE 8 SG-S7001-8 36H | KÜLLŐ: SAPIM STAINLESS 13G | CSOMAGTARTÓ: MASSLOAD CL 905A | SÁRVÉDŐ: SKS 53MM, BLACK STAYS | ZÁR: ABUS BATTERY LOCK | PEDÁL: VP 831-P W/ CATEYE | LETÁMASZTÓ: HEBIE 668M1 18MM

A fotón szereplő kerékpár illusztráció, a tényleges specifikáció eltérhet, a változtatás jogát a gyártó fenntartja.

TURISIND CITY ALFINE 8



△ VÁZ	GEPIDA HYDROFORMING - 6061 ALLOY	⊗ RUGÓSTAG	-
△ VÁZMÉRET	W: 46, 49, 53CM	⚙ HÁTSÓ VÁLTÓ	SHIMANO ALFINE 8
⌒ VILLA	SUNTOUR NEX-E25 700C LO DS TRAVEL: 63MM	🔧 FÉK	SHIMANO DEORE BR-M6000
○ KERÉKMÉRET	28"	🌀 GUMIABRONCS	SCHWALBE ENERGIZER+ 47-622 W / REFLECTIVE TAPE
☀ FOKOZAT	8	📏 NYEREG	SELLE ROYAL ARIEL HRC ACTEX COVER
⚡ RENDSZER	BOSCH	💡 VILÁGÍTÁS	AXA BLUELINE 30 / TRELOCK LS611 6-12V
CIKKSZÁM		🎨 SZÍN	
30202235		 30202235A	

KORMÁNYCSAPÁGY: FSA NO.11N | KORMÁNYSZÁR: HL SATORI EZ3 ADJUSTABLE | KORMÁNY: PROMAX HB-3188 RIZER 640MM BB: 31,8MM | MARKOLAT: VELO VLG-775-12D2 + VLP-171 | FÉKKAR: SHIMANO DEORE BL-T6000 | FÉKTÁRCSA ELSŐ/HÁTSÓ: SHIMANO DEORE RT-54S 160MM | VÁLTÓKAR: SHIMANO ALFINE 8 SL-S7000-8 | NYEREGCSŐ: TRANZX YSP-01 27,2X400MM | HAJTÓKAR: FSA CK-200 170MM | ELSŐ ÁTTÉTEL: FSA 44T STEEL | HÁTSÓ ÁTTÉTEL: SHIMANO 19T | LÁNC: KMC Z610 XEPT | CHAINGUARD: HESLING SUPORTIVE V2 | FELNI: RODI VISION25 28" 622X25C EYELET, 36H | ELSŐ AGY: SHIMANO ALIVIO HB-M4050 QR 36H | HÁTSÓ AGY: SHIMANO ALFINE 8 SG-S7001-8 36H | KÜLLŐ: SAPIM STAINLESS 13G | CSOMAGTARTÓ: MASSLOAD CL 905A | SÁRVÉDŐ: SKS 53MM, BLACK STAYS | LÁNCVÉDŐ: HORN CATENA | ZÁR: ABUS BATTERY LOCK | PEDÁL: VP 831-P W/ CATEYE | LETÁMASZTÓ: HEBIE 668M1 18MM

A fotón szereplő kerékpár illusztráció, a tényleges specifikáció eltérhet, a változtatás jogát a gyártó fenntartja.

BEMUTATKOZIK A BAFANG M800

E-Road és E-Gravel kerékpárokra fejlesztve

Az egyik legkönnyebb és kompaktabb közép motoros rendszer, ami külön E-Road és E-Gravel kerékpárokra lett tervezve. Tökéletesen integrált motor és akkumulátor, amit egy ergonomikus kormány és középen elhelyezett színes kijelző tesz teljessé.



Meghajtó egység

Az M800-as letisztult és aerodinamikus designt kapott, ami ezzel együtt könnyű, alacsony mechanikus ellenállással enged tekerni. A Gepida Cassis modellek esetében érvényes, hogy két, első lánckerékkel is rendelkezik.



M800 SPECIFIKÁCIÓ:

Feszültség:	36V/43V
Nyomaték:	55 Nm (120+/-7 rpm)
Pedál:	nyomaték és sebesség-érzékelő
Q-Faktor:	135 mm
Láncvonal:	45 mm
Maximum rásegítés:	25 km/h
Súly:	<2,3 kg
Lánckerék:	44T (egy első lánckerék esetében), 34/50T (két lánckerék esetében)

CASSIS PRO ULTEGRA DI2 11



△ VÁZ	6061 ALLOY	⊗ RUGÓSTAG	-
△ VÁZMÉRET	51, 54, 57 CM	⚙ HÁTSÓ VÁLTÓ	SHIMANO ULTEGRA RD-R8050 DI2
⌒ VILLA	6061 ALLOY	⚙ ELSŐ VÁLTÓ	SHIMANO ULTEGRA FD-R8050 DI2
○ KERÉKMÉRET	28"	⚙ FÉK	SHIMANO ULTEGRA, BR-R8070
☀ FOKOZAT	22	⚙ GUMIABRONCS	SCHWALBE 28X700C E-ONE
⚡ RENDSZER	BAFANG	📅 NYEREG	SELLE ROYAL SUPRA
CIKKSZÁM	30200860	💡 VILÁGÍTÁS	-
		🔋 SZÍN	
		🔋 🔧 🔌	30202235A
		🔋 🔧 🔌	30202235B

KORMÁNYCSAPÁGY: FSA NO.42B TPR | KORMÁNYSZÁR: ZOOM TDS-D507G-8FOV 90/100/110MM | KORMÁNY: ZOOM DR-AL-210B 400/420/440MM | MARKOLAT: VELO VLT-079 F
 | FÉKKAR: SHIMANO ULTEGRA DI2 ST-R8070 | FÉKTÁRCSA ELSŐ/HÁTSÓ: SHIMANO SM-RT800 S CL 160M | VÁLTÓKAR: SHIMANO DI2 SW-R9150 | NYEREGCSŐ: PROMAX SP-226 |
 HAJTÓKAR: FSA CK-603 170/175MM | ELSŐ ÁTTÉTEL: FSA 50-34T | HÁTSÓ ÁTTÉTEL: SHIMANO CS-HG700-11, 11-SPEED, 11-34T | LÁNC: SHIMANO CN-HG600-11, FOR 11-SPEED | FELNI:
 SHIMANO WH-RS171-700C SET | ZÁR: ABUS BATTERY LOCK

A fotón szereplő kerékpár illusztráció, a tényleges specifikáció eltérhet, a változtatás jogát a gyártó fenntartja.

CASSIS 105



△ VÁZ	6061 ALLOY	⊗ RUGÓSTAG	-
△ VÁZMÉRET	51, 54, 57 CM	⚙ HÁTSÓ VÁLTÓ	SHIMANO 105 RD-R7000
⌒ VILLA	6061 ALLOY	⚙ ELSŐ VÁLTÓ	SHIMANO 105 RD-R7000
○ KERÉKMÉRET	28"	⚙ FÉK	SHIMANO 105 BR-R7070
☀ FOKOZAT	22	🌀 GUMIABRONCS	SCHWALBE 28X700C E-ONE
⚡ RENDSZER	BAFANG	📏 NYEREG	SELLE ROYAL SUPRA
CIKKSZÁM	30200850	💡 VILÁGÍTÁS	-
	SZÍN		SZÍN
	30200850A		30200850B

KORMÁNYCSAPÁGY: FSA NO.42B TPR | KORMÁNYSZÁR: ZOOM TDS-D507G-8FOV 90/100/110MM | KORMÁNY: ZOOM DR-AL-210B 400/420/440MM | MARKOLAT: VELO VLT-079 F | FÉKKAR: SHIMANO 105 ST-R7020 | FÉKTÁRCSA ELSŐ/HÁTSÓ: SHIMANO SM-RT70, S 160MM | VÁLTÓKAR: SHIMANO 105 ST-R7020 11S | NYEREGCSŐ: PROMAX SP-226 | HAJTÓKAR: FSA CK-603 170/175MM | ELSŐ ÁTTÉTEL: FSA 50-34T | HÁTSÓ ÁTTÉTEL: SHIMANO CS-HG700-11, 11-SPEED, 11-34T | LÁNC: SHIMANO CN-HG600-11, FOR 11-SPEED | FELNI: SHIMANO WH-RS171-700C SET | ZÁR: ABUS AXA BATTERY LOCK

A fotón szereplő kerékpár illusztráció, a tényleges specifikáció eltérhet, a változtatás jogát a gyártó fenntartja.

CASSIS GRAVEL GRX 400



△ VÁZ	6061 ALLOY	⊗ RUGÓSTAG	-
△ VÁZMÉRET		⚙ HÁTSÓ VÁLTÓ	SHIMANO GRX-400 RD-GRX400
⌒ VILLA	6061 ALLOY	⚙ ELSŐ VÁLTÓ	SHIMANO GRX-400 RD-GRX400
○ KERÉKMÉRET	28"	⚙ FÉK	SHIMANO BR-RX400
☀ FOKOZAT	20	🌀 GUMIABRONCS	SCHWALBE G-ONE ALLROUND PERF, RACEGUARD, FOLDING 35-622
⚡ RENDSZER	BAFANG	📏 NYEREG	SELLE ROYAL SETA S1
CIKKSZÁM	30200840	💡 VILÁGÍTÁS	-
	SZÍN		SZÍN
	30200840A		

KORMÁNYCSAPÁGY: FSA NO.42B TPR | KORMÁNYSZÁR: JD-ST58A, 28,6X31,8 EXT: 80-100MM | KORMÁNY: ZOOM DR-AL-211BT, 470/490/510MM | MARKOLAT: VELO VLT-079 F | FÉKKAR: SHIMANO ST-RX400 | FÉKTÁRCSA ELSŐ/HÁTSÓ: SHIMANO SM-RT64, DEORE, S 160MM | VÁLTÓKAR: SHIMANO GRX RX400 ST-RX400R 10S | NYEREGCSŐ: KALLOY SPDC1 27,2MM | HAJTÓKAR: FSA CK-603 170/175MM | ELSŐ ÁTTÉTEL: FSA 46-34T | HÁTSÓ ÁTTÉTEL: SHIMANO CS-HG500-10, 10-SPD, 11-34T | LÁNC: SHIMANO CN-HG54 SUPER NARROW | FELNI: RODI 28" 622X19C ALU, AIRLINE CORSA, 32H | ELSŐ AGY: SHIMANO FH-RS470 | HÁTSÓ AGY: SHIMANO HB-RS470 | KÜLLŐ: SAPIM STAINLESS BLACK | ZÁR: ABUS AXA BATTERY LOCK

A fotón szereplő kerékpár illusztráció, a tényleges specifikáció eltérhet, a változtatás jogát a gyártó fenntartja.



CITY

TÁRS A VÁROSBAN

Az elektromos városi kerékpárokat nevéből is adódóan úgy terveztük, hogy minden, városi felhasználási körülményt kielégítsen és ezt kényelmesen, biztonságosan tegye. Az elektromos rásegítéssel elérhető 25 km/h-ás „hátszéllel” könnyedén áttekerheted a várost, begurulhatsz a munkahelyedre, elintézheted a bevásárlást és teheted mindezt különösebb fizikai megterhelés nélkül.

CITY E-BIKE

REPTILA 1000+ NEXUS 8C

TELJES TERHELHETŐSÉG

170
KG

△ VÁZ	GEPIDA HYDROFORMING - 6061 ALLOY	⊗ RUGÓSTAG	-
△ VÁZMÉRET	W: 46, 49, 53, 57CM	⚙ HÁTSÓ VÁLTÓ	SHIMANO NEXUS 8
⌒ VILLA	SUNTOUR CR85 TRAVEL: 63MM	🔒 FÉK	MAGURA HS-11 + COASTER
○ KERÉKMÉRET	28"	🌀 GUMIABRONCS	SCHWALBE ENERGIZER PLUS 47-622 W/ REFLECTIVE TAPE
☀ FOKOZAT	8	👉 NYEREC	SELLE ROYAL ESSENZA ACTEX COVER
⚡ RENDSZER	BOSCH	💡 VILÁGÍTÁS	AXA BLUELINE 30 / TRELOCK LS611 6-12V
CIKKSZÁM	30201375	🎨 SZÍN	

KORMÁNYCSAPÁGY: FSA TH807ST THREADED 1 1/8" | KORMÁNYSZÁR: ERGOTEC OCTOPUS XXL EXT: 100MM BB: 31,8MM | KORMÁNY: ERGOTEC BÜGEL STUTTGARTER W: 610MM BB: 31,8MM | MARKOLAT: VELO VLG-690AD2 | FÉKKAR: MAGURA HS-11 | FÉKTÁRCSA ELSŐ/HÁTSÓ: - | VÁLTÓKAR: SHIMANO NEXUS 8 REVOSHIFT SL-C6000 | NYEREGCSŐ: ERGOTEC SKALAR 30,9X400 MM | HAJTÓKAR: FSA CK-200 170MM | ELSŐ ÁTTÉTEL: FSA 38T STEEL DIRECT MOUNT | HÁTSÓ ÁTTÉTEL: SHIMANO 19T | LÁNC: KMC Z610 XEPT | FELNI: RODI VISION 25 622X25C W/ 4D EYELET 36H | ELSŐ AGY: FORMULA FM21 QR 36H | HÁTSÓ AGY: SHIMANO NEXUS 8 W/ COASTER SG-C6001-8C 36H | KÜLLŐ: SAPIM STAINLESS 13G BLACK | CSOMAGTARTÓ: MASSLOAD CL-549 | SÁRVÉDŐ: SKS 55MM, BLACK STAYS | LÁNCVÉDŐ: HESLING SUPORTIVE V2 | ZÁR: ABUS BATTERY LOCK + 4960 | PEDÁL: XERAMA SP-811 ALLOY W/ CATEYE | LETÁMASZTÓ: STANDWELL SW-RA031J ADJUSTABLE

A fotón szereplő kerékpár illusztráció, a tényleges specifikáció eltérhet, a változtatás jogát a gyártó fenntartja.

REPTILA 1000 DEORE 10










△ VÁZ	GEPIDA HYDROFORMING - 6061 ALLOY	⊗ RUGÓSTAG	-
△ VÁZMÉRET	W: 46, 49, 53, 57CM	⚙ HÁTSÓ VÁLTÓ	SHIMANO DEORE SHADOW RD-T6000 10S
⌒ VILLA	SUNTOUR NEX DS-700C 28" TRAVEL: 63MM	🔒 FÉK	TEKTRO HD-T275
○ KERÉKMÉRET	28"	🌀 GUMIABRONCS	SCHWALBE ENERGIZER 47-622 W/ REFLECTIVE TAPE
☀ FOKOZAT	10	👉 NYEREC	SELLE ROYAL ESSENZA ACTEX COVER
⚡ RENDSZER	BOSCH	💡 VILÁGÍTÁS	AXA BLUELINE 30 / TRELOCK LS611 6-12V
CIKKSZÁM	30201335	🎨 SZÍN	

KORMÁNYCSAPÁGY: FSA TH807ST THREADED 1 1/8" | KORMÁNYSZÁR: GEPIDA MQ-565 EXT: 85/105MM BB: 25,4MM | KORMÁNY: GEPIDA NR-AL14 W: 630MM BB: 25,4MM | MARKOLAT: VELO VLG-690AD2 | FÉKKAR: TEKTRO HD-M275 | FÉKTÁRCSA ELSŐ/HÁTSÓ: TEKTRO 160MM | VÁLTÓKAR: SHIMANO DEORE SL-M6000 10S | NYEREGCSŐ: KALLOY SP-509 30,9X300MM | HAJTÓKAR: FSA CK-200 170MM | ELSŐ ÁTTÉTEL: FSA 38T STEEL DIRECT MOUNT | HÁTSÓ ÁTTÉTEL: SHIMANO TIAGRA CS-HG500-10 11-34T 10S | LÁNC: SHIMANO DEORE CN-HG54 10S | FELNI: RODI SKORPION CNC 28" 622X19C W/ EYELET 32H | ELSŐ AGY: FORMULA DC-20LW QR 32H | HÁTSÓ AGY: FORMULA DC-22W QR 32H | KÜLLŐ: SAPIM STAINLESS BLACK | CSOMAGTARTÓ: MASSLOAD CL-549 | SÁRVÉDŐ: SKS 53MM, BLACK STAYS | LÁNCVÉDŐ: HESLING SUPORTIVE V2 | ZÁR: ABUS BATTERY LOCK + 4960 | PEDÁL: XERAMA SP-811 ALLOY W/ CATEYE | LETÁMASZTÓ: STANDWELL SW-RA031J ADJUSTABLE

A fotón szereplő kerékpár illusztráció, a tényleges specifikáció eltérhet, a változtatás jogát a gyártó fenntartja.

REPTILA 1000 NEXUS 8/8C










△ VÁZ	GEPIDA HYDROFORMING - 6061 ALLOY	⊗ RUGÓSTAG	-	
△ VÁZMÉRET	W: 46, 49, 53, 57CM	⚙ HÁTSÓ VÁLTÓ	SHIMANO NEXUS 8	
-C VILLA	SUNTOUR CR85 TRAVEL: 63MM	🚫 FÉK	MAGURA HS-11/+ COASTER	
○ KERÉKMÉRET	28"	🌀 GUMIABRONCS	SCHWALBE ENERGIZER 47-622 W/ REFLECTIVE TAPE	
☀ FOKOZAT	8	👉 NYEREG	SELLE ROYAL ESSENZA ACTEX COVER	
⚡ RENDSZER	BOSCH	💡 VILÁGÍTÁS	AXA BLUELINE 30 / TRELOCK LS611 6-12V	
CIKKSZÁM	 KONTRAFÉK	SZÍN	 30201325A	 30201325C
30201325			 30201325B	
CIKKSZÁM	 KONTRAFÉK	SZÍN	 30201355A	 30201355C
30201355			 30201355B	

KORMÁNYCSAPÁGY: FSA TH807ST THREADED 1 1/8" | KORMÁNYSZÁR: GEPIDA MQ-565 EXT: 85/105MM BB: 25,4MM | KORMÁNY: GEPIDA NR-AL14 W: 630MM BB: 25,4MM | MARKOLAT: VELO VLG-690AD2 | FÉKKAR: MAGURA HS-11 | FÉKTÁRCSA ELSŐ/HÁTSÓ: - | VÁLTÓKAR: SHIMANO NEXUS 8 REVOSHIFT SL-C6000 | NYEREGCSŐ: KALLOY SP-509 30,9X300MM | HAJTÓKAR: FSA CK-200 170MM | ELSŐ ÁTTÉTEL: FSA 38T STEEL DIRECT MOUNT | HÁTSÓ ÁTTÉTEL: SHIMANO 19T | LÁNC: KMC Z50 | FELNI: RODI SKORPION CNC 28" 622X19C W/ EYELET 32H | ELSŐ AGY: FORMULA FM21 QR 32H | HÁTSÓ AGY: SHIMANO NEXUS 8 W/ COASTER SG-C6001-8C 32H | KÜLLŐ: SAPIM STAINLESS BLACK | CSOMAGTARTÓ: MASSLOAD CL-549 | SÁRVÉDŐ: SKS 53MM, BLACK STAYS | LÁNCVÉDŐ: HESLING SUPORTIVE V2 | ZÁR: ABUS BATTERY LOCK + 4960 | PEDÁL: XERAMA SP-811 ALLOY W/ CATEYE | LETÁMASZTÓ: STANDWELL SW-RA031J ADJUSTABLE

A fotón szereplő kerékpár illusztráció, a tényleges specifikáció eltérhet, a változtatás jogát a gyártó fenntartja.

REPTILA 900 NEXUS 8/8C



△ VÁZ	GEPIDA HYDROFORMING - 6061 ALLOY	⊗ RUGÓSTAG	-
△ VÁZMÉRET	W: 46, 49CM	⚙ HÁTSÓ VÁLTÓ	SHIMANO NEXUS 8
-C VILLA	SUNTOUR CR85 26" TRAVEL: 50MM	🚫 FÉK	MAGURA HS-11/+ COASTER
○ KERÉKMÉRET	26"	🌀 GUMIABRONCS	SCHWALBE BIG APPLE 26X2,0 W/ REFLECTIVE TAPE
☀ FOKOZAT	8	👉 NYEREG	SELLE ROYAL ESSENZA ACTEX COVER
⚡ RENDSZER	BOSCH	💡 VILÁGÍTÁS	AXA BLUELINE 30 / TRELOCK LS611 6-12V
CIKKSZÁM	 KONTRAFÉK	SZÍN	 30201315B
30201315			 30201315C
CIKKSZÁM	 KONTRAFÉK	SZÍN	 30201345B
30201345			 30201345C

KORMÁNYCSAPÁGY: FSA TH807ST THREADED 1 1/8" | KORMÁNYSZÁR: GEPIDA MQ-565 EXT: BB: 85MM 25,4MM | KORMÁNY: GEPIDA NR-AL14 W: 630MM BB: 25,4MM | MARKOLAT: VELO VLG-690AD2 | FÉKKAR: MAGURA HS-11 | FÉKTÁRCSA ELSŐ/HÁTSÓ: - | VÁLTÓKAR: SHIMANO NEXUS 8 REVOSHIFT SL-C6000 | NYEREGCSŐ: KALLOY SP-509 30,9X300MM | HAJTÓKAR: FSA CK-200 170MM | ELSŐ ÁTTÉTEL: FSA 38T STEEL DIRECT MOUNT | HÁTSÓ ÁTTÉTEL: SHIMANO 19T | LÁNC: KMC Z50 | FELNI: RODI SKORPION CNC 26" 559X19C W/ EYELET 32H | ELSŐ AGY: FORMULA FM21 QR 32H | HÁTSÓ AGY: SHIMANO NEXUS 8 W/ COASTER SG-C6001-8C 32H | KÜLLŐ: SAPIM STAINLESS BLACK | CSOMAGTARTÓ: MASSLOAD CL-549 | SÁRVÉDŐ: SKS 53MM, BLACK STAYS | LÁNCVÉDŐ: HESLING SUPORTIVE V2 | ZÁR: ABUS BATTERY LOCK + 4960 | PEDÁL: XERAMA SP-811 ALLOY W/ CATEYE | LETÁMASZTÓ: STANDWELL SW-RA031J ADJUSTABLE

A fotón szereplő kerékpár illusztráció, a tényleges specifikáció eltérhet, a változtatás jogát a gyártó fenntartja.

REPTILA 1000 NEXUS 7C




△ VÁZ	GEPIDA HYDROFORMING - 6061 ALLOY	⊗ RUGÓSTAG	-
△ VÁZMÉRET	W: 46, 49, 53, 57CM	⚙ HÁTSÓ VÁLTÓ	SHIMANO NEXUS 7
⌒ VILLA	SUNTOUR CR85 TRAVEL: 63MM	🚫 FÉK	MACURA HS-11 + COASTER
○ KERÉKMÉRET	28"	🌀 GUMIABRONCS	SCHWALBE ROAD CRUISER 47-622 REFLECTIVE TAPE
⚙ FOKOZAT	7	👉 NYEREG	SELLE ROYAL ESSENZA ACTEX COVER
⚡ RENDSZER	BOSCH	💡 VILÁGÍTÁS	AXA BLUELINE 30 / TRELOCK LS611 6-12V
CIKKSZÁM	30201305	🚫 KONTRAFÉK	

KORMÁNYCSAPÁGY: FSA TH807ST THREADED 1 1/8" | KORMÁNYSZÁR: GEPIDA MQ-565 EXT: 85/105MM BB: 25,4MM | KORMÁNY: GEPIDA NR-AL14 W: 630MM BB: 25,4MM | MARKOLAT: VELO VLG-690AD2 | FÉKKAR: MAGURA HS-11 | FÉKTÁRCSA ELSŐ/HÁTSÓ: - | VÁLTÓKAR: SHIMANO NEXUS 7 REVOSHIFT SL-C3000 | NYEREGCSŐ: KALLOY SP-509 30,9X300MM | HAJTÓKAR: FSA CK-200 170MM | ELSŐ ÁTTÉTEL: FSA 38T STEEL DIRECT MOUNT | HÁTSÓ ÁTTÉTEL: SHIMANO 19T | LÁNC: KMC Z50 | FELNI: RODI SKORPION CNC 28" 622X19C W/ EYELET 32H | ELSŐ AGY: FORMULA FM21 QR 32H | HÁTSÓ AGY: SHIMANO NEXUS 7 W/ COASTER SG-C3001-7C 32H | KÜLLŐ: SAPIM STAINLESS | CSOMAGTARTÓ: STANDWELL SW-EA410 | SÁRVÉDŐ: SKS 53MM, BLACK STAYS | LÁNCVÉDŐ: HESLING SUPORTIVE V2 | ZÁR: ABUS BATTERY LOCK | PEDÁL: XERAMA SP-811 ALLOY W/ CATEYE | LETÁMASZTÓ: STANDWELL SW-RA031J ADJUSTABLE

A fotón szereplő kerékpár illusztráció, a tényleges specifikáció eltérhet, a változtatás jogát a gyártó fenntartja.

REPTILA 800 ALTUS 7



△ VÁZ	GEPIDA HYDROFORMING - 6061 ALLOY	⊗ RUGÓSTAG	-
△ VÁZMÉRET	W: 46, 49CM	⚙ HÁTSÓ VÁLTÓ	SHIMANO ALTUS RD-M310DL 7S
⌒ VILLA	RIGID STEEL VILLA	🚫 FÉK	TEKTRO HD-M275
○ KERÉKMÉRET	26"	🌀 GUMIABRONCS	SCHWALBE BIG APPLE 26X2,0 W/ REFLECTIVE TAPE
⚙ FOKOZAT	7	👉 NYEREG	SELLE ROYAL ALPINE DRC
⚡ RENDSZER	BOSCH	💡 VILÁGÍTÁS	AXA BLUELINE 30 / TRELOCK LS611 6-12V
CIKKSZÁM	30201385	🚫 KONTRAFÉK	

KORMÁNYCSAPÁGY: FSA NO.11N | KORMÁNYSZÁR: KALLOY AS601 BB: 25,4MM EXT: 90MM 15DEC | KORMÁNY: GEPIDA STEEL 155TP 640MM RIZER BB: 25,4MM | MARKOLAT: VELO VLG-690AD2 | FÉKKAR: TEKTRO HD-T275 | FÉKTÁRCSA ELSŐ/HÁTSÓ: TEKTRO 160/160MM | VÁLTÓKAR: SHIMANO TY SL-RS35 REVOSHIFT 7S | NYEREGCSŐ: ZOOM SP-C207 30,9X300MM | HAJTÓKAR: FSA CK-200 170MM | ELSŐ ÁTTÉTEL: FSA 38T STEEL DIRECT MOUNT | HÁTSÓ ÁTTÉTEL: SHIMANO CS-HG200-7 12-32 7S | LÁNC: KMC Z50 | FELNI: BERETTA DISC25 28" 622X19C | ELSŐ AGY: FORMULA DC-20 QR 32H | HÁTSÓ AGY: FORMULA DC-22 QR 32H | KÜLLŐ: SAPIM STAINLESS STEEL BLACK | CSOMAGTARTÓ: MASSLOAD CL-549 | SÁRVÉDŐ: ORION BLACK | LÁNCVÉDŐ: HESLING SUPORTIVE V2 | ZÁR: ABUS BATTERY LOCK | PEDÁL: XERAMA SP-807 PP BODY W/ CATEYE | LETÁMASZTÓ: STANDWELL SW-RA031J ADJUSTABLE

A fotón szereplő kerékpár illusztráció, a tényleges specifikáció eltérhet, a változtatás jogát a gyártó fenntartja.

REPTILA 800 ALTUS 7



△ VÁZ	GEPIDA HYDROFORMING - 6061 ALLOY	⊗ RUGÓSTAG	-
△ VÁZMÉRET	W: 46, 49, 53, 57CM	⚙ HÁTSÓ VÁLTÓ	SHIMANO ALTUS RD-M310DL 7S
-C VILLA	RIGID STEEL VILLA	🔧 FÉK	TEKTRO HD-M275
○ KERÉKMÉRET	28"	🌀 GUMIABRONCS	SCHWALBE ENERGIZER 47-622 W/ REFLECTIVE TAPE
☀ FOKOZAT	7	📏 NYEREG	SELLE ROYAL ALPINE DRC
⚡ RENDSZER	BOSCH	💡 VILÁGÍTÁS	AXA BLUELINE 30 / TRELOCK LS611 6-12V
CIKKSZÁM		🎨 SZÍN	
30201395		 30201395A	 30201395C
		 30201395B	 30201395D

KORMÁNYCSAPÁGY: FSA NO.11N | KORMÁNYSZÁR: KALLOY AS601 BB: 25,4MM EXT: 90MM 15DEG | KORMÁNY: GEPIDA STEEL 155TP 640MM RIZER BB: 25,4MM | MARKOLAT: VELO VLG-690AD2 | FÉKKAR: TEKTRO HD-T275 | FÉKTÁRCSA ELSŐ/HÁTSÓ: TEKTRO 160/160MM | VÁLTÓKAR: SHIMANO TY SL-RS35 REVOSHIFT 7S | NYEREGCSŐ: ZOOM SP-C207 30,9X300MM | HAJTÓKAR: FSA CK-200 170MM | ELSŐ ÁTTÉTEL: FSA 38T STEEL DIRECT MOUNT | HÁTSÓ ÁTTÉTEL: SHIMANO CS-HG200-7 12-32 7S | LÁNC: KMC Z50 | FELNI: BERETTA DISC25 28" 622X19C | ELSŐ AGY: FORMULA DC-20 QR 32H | HÁTSÓ AGY: FORMULA DC-22 QR 32H | KÜLLŐ: SAPIM STAINLESS STEEL BLACK | CSOMAGTARTÓ: MASSLOAD CL-549 | SÁRVÉDŐ: ORION BLACK | LÁNCVÉDŐ: HESLING SUPORTIVE V2 | ZÁR: ABUS BATTERY LOCK | PEDÁL: XERAMA SP-807 PP BODY W/ CATEYE | LETÁMASZTÓ: STANDWELL SW-RA031J ADJUSTABLE

A fotón szereplő kerékpár illusztráció, a tényleges specifikáció eltérhet, a változtatás jogát a gyártó fenntartja.

REPTILA 1000 NEXUS 7C RT



△ VÁZ	GEPIDA HYDROFORMING - 6061 ALLOY	⊗ RUGÓSTAG	-
△ VÁZMÉRET	W: 46, 49, 53, 57CM	⚙ HÁTSÓ VÁLTÓ	SHIMANO NEXUS 7
-C VILLA	SUNTOUR CR85 TRAVEL: 63MM	🔧 FÉK	MAGURA HS-11 + COASTER
○ KERÉKMÉRET	28"	🌀 GUMIABRONCS	SCHWALBE ROAD CRUISER 47-622 REFLECTIVE
☀ FOKOZAT	7	📏 NYEREG	SELLE ROYAL ESSENZA ACTEX COVER
⚡ RENDSZER	BOSCH	💡 VILÁGÍTÁS	AXA BLUELINE 30 / TRELOCK LS611 6-12V
CIKKSZÁM		🎨 SZÍN	
30201905		 30201905A	 30201905B
		 30201905A	 30201905C

KORMÁNYCSAPÁGY: FSA TH807ST THREADED 1 1/8" | KORMÁNYSZÁR: GEPIDA MQ-565 EXT: 85/105MM BB: 25,4MM | KORMÁNY: GEPIDA NR-14 STEEL W: 630MM BB: 25,4MM | MARKOLAT: VELO VLG-690AD2 | FÉKKAR: MAGURA HS-11 | FÉKTÁRCSA ELSŐ/HÁTSÓ: - | VÁLTÓKAR: SHIMANO NEXUS 7 REVOSHIFT SL-C3000 | NYEREGCSŐ: KALLOY SP-509 27,2X300MM | HAJTÓKAR: FSA CK-200 170MM | ELSŐ ÁTTÉTEL: FSA 38T STEEL DIRECT MOUNT | HÁTSÓ ÁTTÉTEL: SHIMANO 19T | LÁNC: KMC Z50 | FELNI: RODI SKORPION CNC 28" 622X19C W/ EYELET 32H | ELSŐ AGY: FORMULA FM21 QR 32H | HÁTSÓ AGY: SHIMANO NEXUS 7 W/ COASTER SG-C3001-7C 32H | KÜLLŐ: SAPIM STAINLESS | CSOMAGTARTÓ: STANDWELL SW-EA410 | SÁRVÉDŐ: SKS 53MM, BLACK STAYS | LÁNCVÉDŐ: HESLING SUPORTIVE V2 | ZÁR: ABUS BATTERY LOCK | PEDÁL: XERAMA SP-811 ALLOY W/ CATEYE | LETÁMASZTÓ: STANDWELL SW-RA031J ADJUSTABLE

A fotón szereplő kerékpár illusztráció, a tényleges specifikáció eltérhet, a változtatás jogát a gyártó fenntartja.

REPTILA 1000 NEXUS 7 RT



△ VÁZ	GEPIDA HYDROFORMING - 6061 ALLOY	⊗ RUGÓSTAG	-
△ VÁZMÉRET	W: 46, 49, 53, 57CM	⚙ HÁTSÓ VÁLTÓ	SHIMANO NEXUS 7
⌒ VILLA	SUNTOUR CR85 TRAVEL: 63MM	🔧 FÉK	MAGURA HS-11
○ KERÉKMÉRET	28"	🌀 GUMIABRONCS	SCHWALBE ROAD CRUISER 47-622 REFLECTIVE
☀ FOKOZAT	7	📏 NYEREG	SELLE ROYAL ESSENZA ACTEX COVER
⚡ RENDSZER	BOSCH	💡 VILÁGÍTÁS	AXA BLUELINE 30 / TRELOCK LS611 6-12V
CIKKSZÁM	30201985	SZÍN	30201985B 30201985A 30201985C

KORMÁNYCSAPÁCY: FSA TH807ST THREADED 1 1/8" | KORMÁNYSZÁR: GEPIDA MQ-565 EXT: 85/105MM BB: 25,4MM | KORMÁNY: GEPIDA NR-14 STEEL W: 630MM BB: 25,4MM | MARKOLAT: VELO VLG-690AD2 | FÉKKAR: MAGURA HS-11 | FÉKTÁRCSA ELSŐ/HÁTSÓ: - | VÁLTÓKAR: SHIMANO NEXUS 7 REVOSHIFT SL-C3000 | NYEREGCSŐ: KALLOY SP-509 27,2X300MM | HAJTÓKAR: FSA CK-200 170MM | ELSŐ ÁTTÉTEL: FSA 38T STEEL DIRECT MOUNT | HÁTSÓ ÁTTÉTEL: SHIMANO 19T | LÁNC: KMC Z50 | FELNI: RODI SKORPION CNC 28" 622X19C W/ EYELET 32H | ELSŐ AGY: FORMULA FM21 QR 32H | HÁTSÓ AGY: SHIMANO NEXUS 7 W/ COASTER SG-C3001-7C 32H | KÜLLŐ: SAPIM STAINLESS | CSOMAGTARTÓ: STANDWELL SW-EA410 | SÁRVÉDŐ: SKS 53MM, BLACK STAYS | LÁNCVÉDŐ: HESLING SUPORTIVE V2 | ZÁR: ABUS BATTERY LOCK | PEDÁL: XERAMA SP-811 ALLOY W/ CATEYE | LETÁMASZTÓ: STANDWELL SW-RA031J ADJUSTABLE

A fotón szereplő kerékpár illusztráció, a tényleges specifikáció eltérhet, a változtatás jogát a gyártó fenntartja.

CRISIA NEXUS 7C BAF-M



△ VÁZ	GEPIDA HYDROFORMING - 6061 ALLOY	⊗ RUGÓSTAG	-
△ VÁZMÉRET	W: 46, 49, 53CM	⚙ HÁTSÓ VÁLTÓ	SHIMANO NEXUS 7
⌒ VILLA	SUNTOUR CR7V 700C 40MM	🔧 FÉK	SHIMANO ALVIO BR-T4000 + COASTER FÉK
○ KERÉKMÉRET	28"	🌀 GUMIABRONCS	WTB/FREEDOM WEDGE 700X47C W/ REFLECTIVE TAPE
☀ FOKOZAT	7	📏 NYEREG	SELLE ROYAL ESSENZA ACTEX COVER
⚡ RENDSZER	BAFANG	💡 VILÁGÍTÁS	AXA ECHO 15 / TRELOCK LS611 6-12V
CIKKSZÁM	30200935	SZÍN	30200935A 30200935B

KORMÁNYCSAPÁCY: FSA TH807ST THREADED 1 1/8" | KORMÁNYSZÁR: GEPIDA MQ-565 EXT: 85/105 MM | KORMÁNY: GEPIDA NR-14 STEEL W: 630MM BB: 25,4MM | MARKOLAT: VELO VLG-690AD2 | FÉKKAR: GEPIDA LM-48 | FÉKTÁRCSA ELSŐ/HÁTSÓ: - | VÁLTÓKAR: SHIMANO NEXUS 7 REVOSHIFT SL-C3000 | NYEREGCSŐ: GEPIDA ALLOY, 27,2X300 MM | HAJTÓKAR: PROWHEEL 170MM | ELSŐ ÁTTÉTEL: BAFANG 38T STEEL | HÁTSÓ ÁTTÉTEL: STURMEY ARCHER 19T | LÁNC: KMC Z50 | FELNI: BERETTA MT-240 28" 32H | ELSŐ AGY: FORMULA FM21 NT 32H | HÁTSÓ AGY: SHIMANO NEXUS 7 W/ COASTER SG-C3001-7C 32H | KÜLLŐ: SAPIM STAINLESS BLACK | CSOMAGTARTÓ: GEPIDA ALLOY | SÁRVÉDŐ: ORION | LÁNCVÉDŐ: HERRMANS HALO 38T | ZÁR: AXA BATTERY LOCK | PEDÁL: XERAMA SP-807 | LETÁMASZTÓ: STANDWELL SW-RA031J ADJUSTABLE

A fotón szereplő kerékpár illusztráció, a tényleges specifikáció eltérhet, a változtatás jogát a gyártó fenntartja.

CRISIA ALTUS 7 BAF-M



△ VÁZ	GEPIDA HYDROFORMING - 6061 ALLOY	⊗ RUGÓSTAG	-
△ VÁZMÉRET	W: 46, 49, 53CM	⚙ HÁTSÓ VÁLTÓ	SHIMANO ALTUS RD-M310DL 7S
⌒ VILLA	SUNTOUR CR7V 700C 40MM	👉 FÉK	SHIMANO ALIVIO BR-T4000
○ KERÉKMÉRET	28"	🌀 GUMIABRONCS	WTB/FREEDOM WEDGE 700X47C W/ REFLECTIVE TAPE
🔥 FOKOZAT	7	👉 NYEREG	SELLE ROYAL ESSENZA ACTEX COVER
⚡ RENDSZER	BAFANG	💡 VILÁGÍTÁS	AXA ECHO 15 / TRELOCK LS611 6-12V
CIKKSZÁM	30200915	SZÍN	
	30200915A	30200915B	

KORMÁNYCSAPÁGY: FSA TH807ST THREADED 1 1/8" | KORMÁNYSZÁR: GEPIDA MQ-565 EXT: 85/105 MM | KORMÁNY: GEPIDA NR-14 STEEL W: 630MM BB: 25,4MM | MARKOLAT: VELO VLG-690AD2 | FÉKKAR: GEPIDA LM-48 | FÉKTÁRCSA ELSŐ/HÁTSÓ: - | VÁLTÓKAR: SHIMANO REVOSHIFT SL-RS35 | NYEREGCSŐ: GEPIDA ALLOY, 27,2X300 MM | HAJTÓKAR: PROWHEEL 170MM | ELSŐ ÁTTÉTEL: BAFANG 38T STEEL | HÁTSÓ ÁTTÉTEL: STURMEY ARCHER 19T | LÁNC: KMC Z50 | FELNI: BERETTA MT-240 28" 32H | ELSŐ AGY: FORMULA FM21 NT 32H | HÁTSÓ AGY: FORMULA FM31 NT 32H | KÜLLŐ: SAPIM STAINLESS BLACK | CSOMAGTARTÓ: GEPIDA ALLOY | SÁRVÉDŐ: ORION | LÁNCVÉDŐ: HERRMANS HALO 38T | ZÁR: AXA BATTERY LOCK | PEDÁL: XERAMA SP-807 | LETÁMASZTÓ: STANDWELL SW-RA031J ADJUSTABLE

A fotón szereplő kerékpár illusztráció, a tényleges specifikáció eltérhet, a változtatás jogát a gyártó fenntartja.

CRISIA ALTUS 7 BAF-F



△ VÁZ	GEPIDA HYDROFORMING - 6061 ALLOY	⊗ RUGÓSTAG	-
△ VÁZMÉRET	W: 46, 49, 53CM	⚙ HÁTSÓ VÁLTÓ	SHIMANO ALTUS RD-M310DL 7S
⌒ VILLA	SUNTOUR CR7V 700C 40MM	👉 FÉK	SHIMANO ALIVIO BR-T4000
○ KERÉKMÉRET	28"	🌀 GUMIABRONCS	WTB/FREEDOM WEDGE 700X47C W/ REFLECTIVE TAPE
🔥 FOKOZAT	7	👉 NYEREG	SELLE ROYAL ESSENZA ACTEX COVER
⚡ RENDSZER	BAFANG	💡 VILÁGÍTÁS	AXA ECHO 15 / TRELOCK LS611 6-12V
CIKKSZÁM	30200965	SZÍN	
	30200965A	30200965B	

KORMÁNYCSAPÁGY: FSA TH807ST THREADED 1 1/8" | KORMÁNYSZÁR: GEPIDA MQ-565 EXT: 85/105 MM | KORMÁNY: GEPIDA NR-14 STEEL W: 630MM BB: 25,4MM | MARKOLAT: VELO VLG-690AD2 | FÉKKAR: GEPIDA LM-48 | FÉKTÁRCSA ELSŐ/HÁTSÓ: - | VÁLTÓKAR: SHIMANO REVOSHIFT SL-RS35 | NYEREGCSŐ: GEPIDA ALLOY, 27,2X300 MM | HAJTÓKAR: PROWHEEL PRO-A38 38T 170MM | ELSŐ ÁTTÉTEL: 38T STEEL | HÁTSÓ ÁTTÉTEL: SHIMANO MF-TZ500 14-28T 7S | LÁNC: KMC Z50 | FELNI: RODI WEB 28" 36H / BERETTA MT-240 28" 36H | ELSŐ AGY: BAFANG FRONT MOTOR FM.G320 | HÁTSÓ AGY: FORMULA FM31 NT 32H | KÜLLŐ: SAPIM STAINLESS | CSOMAGTARTÓ: GEPIDA ALLOY | SÁRVÉDŐ: ORION | LÁNCVÉDŐ: HERRMANS HALO 38T | ZÁR: AXA BATTERY LOCK | PEDÁL: XERAMA SP-811 ALLOY W/ CATEYE | LETÁMASZTÓ: STANDWELL SW-MA008 ADJUSTABLE

A fotón szereplő kerékpár illusztráció, a tényleges specifikáció eltérhet, a változtatás jogát a gyártó fenntartja.




TREKKING

TÚRA HATÁROK NÉLKÜL

Elektromos trekking kerékpárjainkat kilométerek ezreire terveztük a külön, erre a szegmensre fejlesztett hajtással, melynek lényege a nyers erő és teljesítmény. Harmonikusan segíti a teljesítményt, legyen szó hegymenetről vagy sík terepről. A hosszú távról a nagyobb kapacitású akkumulátorok gondoskodnak, a határok eltűnnek, irány a végtelen!

TREKKING E-BIKE

FASTIDA PRO XT 10



△ VÁZ	GEPIDA GRAVITY CASTING - 6061 ALLOY	⊗ RUGÓSTAG	-
△ VÁZMÉRET	M: 52, 56CM	⚙ HÁTSÓ VÁLTÓ	SHIMANO XT RD-T8000 SHADOW
⌒ VILLA	SUNTOUR XCM32 LO 29" 15QLC TRAVEL: 80MM	🔧 FÉK	MAGURA BR-MT4E
○ KERÉKMÉRET	28"	🌀 GUMIABRONCS	SCHWALBE ENERGIZER PLUS W/ REFLECTIVE TAPE 40-622
☀ FOKOZAT	10	👉 NYEREG	SELLE ROYAL ARIEL GEL HRC ACTEX COVER
⚡ RENDSZER	BOSCH	💡 VILÁGÍTÁS	SPANNINGA AXENDO 100 / FLEXIO SP W/ FÉK VILÁGÍTÁS FUNCTION

CIKKSZÁM

30202270


SZÍN



KORMÁNYCSAPÁGY: FSA NO.42B-1 | KORMÁNYSZÁR: TRANZX JDST-58A EXT: 90/100MM | KORMÁNY: PROMAX HB-3188 RIZER 640MM BB: 31,8MM | MARKOLAT: VELO VLG-649AD2S W/ CLAMP | FÉKKAR: MAGURA BL-MT4E BALL END | FÉKTÁRCSA ELSŐ/HÁTSÓ: MAGURA STORM 180MM | VÁLTÓKAR: SHIMANO DEORE SL-T6000 10S | NYEREGCSŐ: KALLOY SPDC1 30,9X300MM | HAJTÓKAR: FSA CK-745 175MM | ELSŐ ÁTTÉTEL: FSA 18T STEEL | HÁTSÓ ÁTTÉTEL: SHIMANO TIAGRA CS-HG500-10 11-34T 10S | LÁNC: SHIMANO DEORE CN-HG54 10S | FELNI: RODI BLACKROCK 28" 622X21C 32H | ELSŐ AGY: SHIMANO DEORE HB-M6010 QR15 32H | HÁTSÓ AGY: SHIMANO DEORE FH-M6010 X12 32H | KÜLLŐ: SAPIM STAINLESS BLACK 13G | SÁRVÉDŐ: SKS 53MM, BLACK STAYS | LÁNCVÉDŐ: INTEGRATED CHAINGUARD | ZÁR: ABUS BATTERY LOCK | PEDÁL: XERAMA SP-811 ALLOY W/ CATEYE | CSOMAGTARTÓ: MASSLOAD CL 905A | LETÁMASZTÓ: PLETSCHER COMP ARA F13

A fotón szereplő kerékpár illusztráció, a tényleges specifikáció eltérhet, a változtatás jogát a gyártó fenntartja.

FASTIDA XT 10



△ VÁZ	GEPIDA SPECIAL HYDROFORMING - 6061 ALLOY	⊗ RUGÓSTAG	-
△ VÁZMÉRET	M: 52, 56CM	⚙ HÁTSÓ VÁLTÓ	SHIMANO XT RD-T8000 SHADOW
⌒ VILLA	SUNTOUR XCM32 LO 29" 15QLC TRAVEL: 80MM	🔧 FÉK	MAGURA BR-MT4E
○ KERÉKMÉRET	28"	🌀 GUMIABRONCS	SCHWALBE ENERGIZER PLUS W/ REFLECTIVE TAPE 40-622
☀ FOKOZAT	10	👉 NYEREG	SELLE ROYAL ARIEL GEL HRC ACTEX COVER
⚡ RENDSZER	BOSCH	💡 VILÁGÍTÁS	SPANNINGA AXENDO 100 / FLEXIO SP W/ FÉK VILÁGÍTÁS FUNCTION

CIKKSZÁM

30202260

SZÍN



KORMÁNYCSAPÁGY: FSA NO.11N | KORMÁNYSZÁR: TRANZX JDST-58A EXT: 90/100MM | KORMÁNY: PROMAX HB-3188 RIZER 640MM BB: 31,8MM | MARKOLAT: VELO VLG-649AD2S W/ CLAMP | FÉKKAR: MAGURA BL-MT4E BALL END | FÉKTÁRCSA ELSŐ/HÁTSÓ: MAGURA STORM 180MM | VÁLTÓKAR: SHIMANO DEORE SL-T6000 10S | NYEREGCSŐ: KALLOY SPDC1 27,2X300MM | HAJTÓKAR: FSA CK-745 175MM | ELSŐ ÁTTÉTEL: FSA 18T STEEL | HÁTSÓ ÁTTÉTEL: SHIMANO TIAGRA CS-HG500-10 11-34T 10S | LÁNC: SHIMANO DEORE CN-HG54 10S | FELNI: RODI BLACKROCK 28" 622X21C 32H | ELSŐ AGY: SHIMANO DEORE HB-M6010 QR15 32H | HÁTSÓ AGY: SHIMANO DEORE FH-M6000 QR 32H | KÜLLŐ: SAPIM STAINLESS BLACK 13G | CSOMAGTARTÓ: MASSLOAD CL 905A | SÁRVÉDŐ: SKS 53MM, BLACK STAYS | LÁNCVÉDŐ: INTEGRATED CHAINGUARD | ZÁR: ABUS BATTERY LOCK | PEDÁL: XERAMA SP-811 ALLOY W/ CATEYE | LETÁMASZTÓ: PLETSCHER COMP ARA F13

A fotón szereplő kerékpár illusztráció, a tényleges specifikáció eltérhet, a változtatás jogát a gyártó fenntartja.

ALBOIN PRO XT 10




△ VÁZ	GEPIA GRAVITY CASTING - 6061 ALLOY	⊗ RUGÓSTAG	-
△ VÁZMÉRET	M: 52, 56CM	⚙ HÁTSÓ VÁLTÓ	SHIMANO XT SHADOW RD-M781 10S
⌒ VILLA	SUNTOUR NEX-E25 700C DS TPR TRAVEL: 63MM QR15	🔒 FÉK	SHIMANO DEORE BR-M6000
○ KERÉKMÉRET	28"	🔗 GUMIABRONCS	SCHWALBE ENERGIZER+ 47-622 W/ REFLECTIVE TAPE
☀ FOKOZAT	10	👉 NYEREG	SELLE ROYAL ARIEL GEL HRC ACTEX COVER
⚡ RENDSZER	BOSCH	💡 VILÁGÍTÁS	TRELOCK AIRFLOW 70 / TRELOCK LS611 6-12V
CIKKSZÁM		SZÍN	
30202280			30202280A

KORMÁNYCSAPÁGY: FSA NO.42B | KORMÁNYSZÁR: TRANZX JDST-58A EXT: 90MM | KORMÁNY: PROMAX HB-3188 RIZER 640MM BB: 31,8MM | MARKOLAT: VELO VLG-775-12D2 + VLP-171 | FÉKKAR: SHIMANO DEORE BL-T6000 | FÉKTÁRCSA ELSŐ/HÁTSÓ: SHIMANO DEORE RT-56 180/160MM | VÁLTÓKAR: SHIMANO DEORE SL-T6000 10S | NYEREGCSŐ: KALLOY SPDC1 30,9X400MM | HAJTÓKAR: FSA CK-745 175MM | ELSŐ ÁTTÉTEL: FSA 18T STEEL | HÁTSÓ ÁTTÉTEL: SHIMANO TIAGRA CS-HG500-10 11-34T 10S | LÁNC: SHIMANO DEORE CN-HG54 10S | FELNI: RODI BLACKROCK 28" 622X21C EYELET, 32H | ELSŐ AGY: SHIMANO DEORE HB-M6010 QR15 32H | HÁTSÓ AGY: SHIMANO DEORE FH-M6010 X12 32H | KÜLLŐ: SAPIM STAINLESS BLACK | SÁRVÉDŐ: SKS 53MM, BLACK STAYS | LÁNCVÉDŐ: INTEGRATED CHAINGUARD | ZÁR: ABUS BATTERY LOCK | PEDÁL: XERAMA SP-811 ALLOY W/ CATEYE | LETÁMASZTÓ: HEBIE 668M1 18MM | CSOMAGTARTÓ: GEPIA ALLOY | LETÁMASZTÓ: STANDWELL SW-RA031J ADJUSTABLE

A foton szereplő kerékpár illusztráció, a tényleges specifikáció eltérhet, a változtatás jogát a gyártó fenntartja.

ALBOIN PRO LS XT 10



△ VÁZ	GEPIA GRAVITY CASTING - 6061 ALLOY	⊗ RUCÓSTAG	-
△ VÁZMÉRET	L: 44, 48, 52CM	⚙ HÁTSÓ VÁLTÓ	SHIMANO XT SHADOW RD-M781 10S
⌒ VILLA	SUNTOUR NEX-E25 700C DS TPR TRAVEL: 63MM QR15	🔒 FÉK	SHIMANO DEORE BR-M6000
○ KERÉKMÉRET	28"	🔗 GUMIABRONCS	SCHWALBE ENERGIZER+ 47-622 W/ REFLECTIVE TAPE
☀ FOKOZAT	10	👉 NYEREG	SELLE ROYAL ARIEL GEL HRC ACTEX COVER
⚡ RENDSZER	BOSCH	💡 VILÁGÍTÁS	TRELOCK AIRFLOW 70 / TRELOCK LS611 6-12V
CIKKSZÁM		SZÍN	
30202286			30202286A

KORMÁNYCSAPÁGY: FSA NO.42B | KORMÁNYSZÁR: TRANZX JDST-58A EXT: 90MM | KORMÁNY: PROMAX HB-3188 RIZER 640MM BB: 31,8MM | MARKOLAT: VELO VLG-775-12D2 + VLP-171 | FÉKKAR: SHIMANO DEORE BL-T6000 | FÉKTÁRCSA ELSŐ/HÁTSÓ: SHIMANO DEORE RT-56 180/160MM | VÁLTÓKAR: SHIMANO DEORE SL-T6000 10S | NYEREGCSŐ: KALLOY SPDC1 30,9X400MM | HAJTÓKAR: FSA CK-745 175MM | ELSŐ ÁTTÉTEL: FSA 18T STEEL | HÁTSÓ ÁTTÉTEL: SHIMANO TIAGRA CS-HG500-10 11-34T 10S | LÁNC: SHIMANO DEORE CN-HG54 10S | FELNI: RODI BLACKROCK 28" 622X21C EYELET, 32H | ELSŐ AGY: SHIMANO DEORE HB-M6010 QR15 32H | HÁTSÓ AGY: SHIMANO DEORE FH-M6010 X12 32H | KÜLLŐ: SAPIM STAINLESS BLACK | SÁRVÉDŐ: SKS 53MM, BLACK STAYS | LÁNCVÉDŐ: INTEGRATED CHAINGUARD | ZÁR: ABUS BATTERY LOCK | PEDÁL: XERAMA SP-811 ALLOY W/ CATEYE | LETÁMASZTÓ: HEBIE 668M1 18MM | CSOMAGTARTÓ: GEPIA ALLOY | LETÁMASZTÓ: STANDWELL SW-RA031J ADJUSTABLE

A foton szereplő kerékpár illusztráció, a tényleges specifikáció eltérhet, a változtatás jogát a gyártó fenntartja.

ALBOIN CURVE ALFINE 8



△ VÁZ	GEPIDA HYDROFORMING - 6061 ALLOY	⊗ RUGÓSTAG	-
△ VÁZMÉRET	52, 56 CM	⚙ HÁTSÓ VÁLTÓ	SHIMANO ALFINE 8
- C VILLA	SUNTOUR NEX-E25 700C DS TRAVEL: 63MM	🔧 FÉK	SHIMANO DEORE BR-M6000
○ KERÉKMÉRET	28"	🌀 GUMIABRONCS	SCHWALBE ENERGIZER 47-622 W/ REFLECTIVE TAPE
☀ FOKOZAT	8	👉 NYEREG	SELLE ROYAL ARIEL GEL HRC ACTEX COVER
⚡ RENDSZER	BOSCH	💡 VILÁGÍTÁS	AXA BLUELINE 30 / TRELOCK LS611 6-12V

CIKKSZÁM

30202250

SZÍN



30202250A



30202250B

KORMÁNYCSAPÁGY: FSA NO.11N | KORMÁNYSZÁR: GEPIDA TDS-299N ADJUSTABLE EXT: 105MM | KORMÁNY: PROMAX HB-3188 RIZER 640MM BB: 31,8MM | MARKOLAT: VELO VLG-775-12D2 + VLP-171 | FÉKKAR: SHIMANO DEORE BL-T6000 | FÉK: SHIMANO DEORE BR-M6000 | FÉKTÁRCSA ELSŐ/HÁTSÓ: SHIMANO DEORE RT-54S 160MM | VÁLTÓKAR: SHIMANO ALFINE 8 SL-S7000-8 | NYEREGCSŐ: KALLOY SPDC1 27,2X300MM | HAJTÓKAR: FSA CK-602 175MM | ELSŐ ÁTTÉTEL: FSA 44T STEEL | HÁTSÓ ÁTTÉTEL: SHIMANO 19T | LÁNC: KMC Z610 XEPT | LÁNCVÉDŐ: HESLING SUPORTIVE V2 | FELNI: RODI BLACKROCK 28" 622X21C EYELET, 32H | ELSŐ AGY: SHIMANO ALIVIO HB-M4050 QR 32H | HÁTSÓ AGY: SHIMANO ALFINE 8 SG-S7000-8 32H | KÜLLŐ: SAPIM STAINLESS BLACK | CSOMAGTARTÓ: MASSLOAD CL 905A | SÁRVÉDŐ: SKS 53MM, BLACK STAYS | PEDÁL: XERAMA SP-811 ALLOY W/ CATEYE | ZÁR: ABUS BATTERY LOCK | LETÁMASZTÓ: STANDWELL SW-RA031J 18MM

A fotón szereplő kerékpár illusztráció, a tényleges specifikáció eltérhet, a változtatás jogát a gyártó fenntartja.

ALBOIN CURVE LS ALFINE 8



△ VÁZ	GEPIDA HYDROFORMING - 6061 ALLOY	⊗ RUGÓSTAG	-
△ VÁZMÉRET	44, 48, 52, CM	⚙ HÁTSÓ VÁLTÓ	SHIMANO ALFINE 8
- C VILLA	SUNTOUR NEX-E25 700C DS TRAVEL: 63MM	🔧 FÉK	SHIMANO DEORE BR-M6000
○ KERÉKMÉRET	28"	🌀 GUMIABRONCS	SCHWALBE ENERGIZER 47-622 W/ REFLECTIVE TAPE
☀ FOKOZAT	8	👉 NYEREG	SELLE ROYAL ARIEL GEL HRC ACTEX COVER
⚡ RENDSZER	BOSCH	💡 VILÁGÍTÁS	AXA BLUELINE 30 / TRELOCK LS611 6-12V

CIKKSZÁM

30202256

SZÍN



30202256A



30202256B

KORMÁNYCSAPÁGY: FSA NO.11N | KORMÁNYSZÁR: GEPIDA TDS-299N ADJUSTABLE EXT: 105MM | KORMÁNY: PROMAX HB-3188 RIZER 640MM BB: 31,8MM | MARKOLAT: VELO VLG-775-12D2 + VLP-171 | FÉKKAR: SHIMANO DEORE BL-T6000 | FÉK: SHIMANO DEORE BR-M6000 | FÉKTÁRCSA ELSŐ/HÁTSÓ: SHIMANO DEORE RT-54S 160MM | VÁLTÓKAR: SHIMANO ALFINE 8 SL-S7000-8 | NYEREGCSŐ: KALLOY SPDC1 27,2X300MM | HAJTÓKAR: FSA CK-602 175MM | ELSŐ ÁTTÉTEL: FSA 44T STEEL | HÁTSÓ ÁTTÉTEL: SHIMANO 19T | LÁNC: KMC Z610 XEPT | LÁNCVÉDŐ: HESLING SUPORTIVE V2 | FELNI: RODI BLACKROCK 28" 622X21C EYELET, 32H | ELSŐ AGY: SHIMANO ALIVIO HB-M4050 QR 32H | HÁTSÓ AGY: SHIMANO ALFINE 8 SG-S7000-8 32H | KÜLLŐ: SAPIM STAINLESS BLACK | CSOMAGTARTÓ: MASSLOAD CL 905A | SÁRVÉDŐ: SKS 53MM, BLACK STAYS | PEDÁL: XERAMA SP-811 ALLOY W/ CATEYE | ZÁR: ABUS BATTERY LOCK | LETÁMASZTÓ: STANDWELL SW-RA031J 18MM

A fotón szereplő kerékpár illusztráció, a tényleges specifikáció eltérhet, a változtatás jogát a gyártó fenntartja.

ALBOIN CURVE DEORE 10



△ VÁZ	CEPIDA HYDROFORMING - 6061 ALLOY	⊗ RUGÓSTAG	-
△ VÁZMÉRET	52, 56 CM	⚙ HÁTSÓ VÁLTÓ	SHIMANO DEORE RD-T6000 10S
⌒ VILLA	SUNTOUR NEX-E25 700C DS TRAVEL: 63MM	🔧 FÉK	SHIMANO DEORE BR-M6000
○ KERÉKMÉRET	28"	🌀 GUMIABRONCS	SCHWALBE ENERGIZER 47-622 W/ REFLECTIVE TAPE
☀ FOKOZAT	10	📏 NYEREG	SELLE ROYAL ARIEL GEL HRC ACTEX COVER
⚡ RENDSZER	BOSCH	🔌 VILÁGÍTÁS	AXA BLUELINE 30 / TRELOCK LS611 6-12V
CIKKSZÁM		SZÍN	
30201290		30201290A	30201290B

KORMÁNYCSAPÁGY: FSA NO.11N | KORMÁNYSZÁR: CEPIDA TDS-299N ADJUSTABLE EXT: 105MM | KORMÁNY: PROMAX HB-3188 BB: 31,8MM W: 640MM RISE:30MM | MARKOLAT: VELO VLG-775-12D2 + VLP-171 | FÉKKAR: SHIMANO DEORE BL-T6000 | FÉK: SHIMANO DEORE BR-M6000 | FÉKTÁRCSA ELSŐ/HÁTSÓ: SHIMANO DEORE RT-56S 160MM | VÁLTÓKAR: SHIMANO DEORE SL-T6000 10S | NYEREGCSŐ: KALLOY SPDC1 27,2X300MM SBB | HAJTÓKAR: FSA CK-602 175MM | ELSŐ ÁTTÉTEL: FSA 44T STEEL | HÁTSÓ ÁTTÉTEL: SHIMANO TIAGRA CS-HG500-10 11-34T | LÁNC: SHIMANO DEORE CN-HG54 10S | LÁNCVÉDŐ: HESLING SUPORTIVE V2 | FELNI: RODI BLACKROCK 28" BLACK | ELSŐ AGY: FORMULA DC-20LW QR 32H | HÁTSÓ AGY: FORMULA DC-22LW QR 32H | KÜLLŐ: SAPIM BLACK | CSOMAGTARTÓ: MASSLOAD CL-905A | SÁRVÉDŐ: SKS 53MM, BLACK STAYS | ZÁR: ABUS BATTERY LOCK | PEDÁL: XERAMA SP-810 ALLOY W/ CATEYE | LETÁMASZTÓ: STANDWELL SW-RA031J 40MM

A fotón szereplő kerékpár illusztráció, a tényleges specifikáció eltérhet, a változtatás jogát a gyártó fenntartja.

ALBOIN CURVE LS DEORE 10



△ VÁZ	CEPIDA HYDROFORMING - 6061 ALLOY	⊗ RUGÓSTAG	-
△ VÁZMÉRET	44, 48, 52 CM	⚙ HÁTSÓ VÁLTÓ	SHIMANO DEORE RD-T6000 10S
⌒ VILLA	SUNTOUR NEX-E25 700C DS TRAVEL: 63MM	🔧 FÉK	SHIMANO DEORE BR-M6000
○ KERÉKMÉRET	28"	🌀 GUMIABRONCS	SCHWALBE ENERGIZER 47-622 W/ REFLECTIVE TAPE
☀ FOKOZAT	10	📏 NYEREG	SELLE ROYAL ARIEL GEL HRC ACTEX COVER
⚡ RENDSZER	BOSCH	🔌 VILÁGÍTÁS	AXA BLUELINE 30 / TRELOCK LS611 6-12V
CIKKSZÁM		SZÍN	
30201296		30201296A	30201296B

KORMÁNYCSAPÁGY: FSA NO.11N | KORMÁNYSZÁR: CEPIDA TDS-299N ADJUSTABLE EXT: 105MM | KORMÁNY: PROMAX HB-3188 BB: 31,8MM W: 640MM RISE:30MM | MARKOLAT: VELO VLG-775-12D2 + VLP-171 | FÉKKAR: SHIMANO DEORE BL-T6000 | FÉK: SHIMANO DEORE BR-M6000 | FÉKTÁRCSA ELSŐ/HÁTSÓ: SHIMANO DEORE RT-56S 160MM | VÁLTÓKAR: SHIMANO DEORE SL-T6000 10S | NYEREGCSŐ: KALLOY SPDC1 27,2X300MM SBB | HAJTÓKAR: FSA CK-602 175MM | ELSŐ ÁTTÉTEL: FSA 44T STEEL | HÁTSÓ ÁTTÉTEL: SHIMANO TIAGRA CS-HG500-10 11-34T | LÁNC: SHIMANO DEORE CN-HG54 10S | LÁNCVÉDŐ: HESLING SUPORTIVE V2 | FELNI: RODI BLACKROCK 28" BLACK | ELSŐ AGY: FORMULA DC-20LW QR 32H | HÁTSÓ AGY: FORMULA DC-22LW QR 32H | KÜLLŐ: SAPIM BLACK | CSOMAGTARTÓ: MASSLOAD CL-905A | SÁRVÉDŐ: SKS 53MM, BLACK STAYS | ZÁR: ABUS BATTERY LOCK | PEDÁL: XERAMA SP-810 ALLOY W/ CATEYE | LETÁMASZTÓ: STANDWELL SW-RA031J 40MM

A fotón szereplő kerékpár illusztráció, a tényleges specifikáció eltérhet, a változtatás jogát a gyártó fenntartja.

ALBOIN ALIVIO 9



△ VÁZ	GEPIDA HYDROFORMING - 6061 ALLOY	⊗ RUGÓSTAG	-
△ VÁZMÉRET	M: 52, 56CM	⚙️ HÁTSÓ VÁLTÓ	SHIMANO ALIVIO SHADOW RD-M4000 9S
⌒ VILLA	ZOOM 187D 700C TRAVEL: 65MM	🔧 FÉK	TEKTRO HDT275
○ KERÉKMÉRET	28"	🌀 GUMIABRONCS	WTB/FREEDOM WEDGE 700X47C W/ REFLECTIVE TAPE
☀️ FOKOZAT	9	📏 NYEREG	SELLE ROYAL ALPINE 8468 ACTEX COVER
⚡ RENDSZER	BOSCH	💡 VILÁGÍTÁS	AXA BLUELINE 30 / TRELOCK LS611 6-12V
CIKKSZÁM		SZÍN	
30202240			30202240A
			30202240B

KORMÁNYCSAPÁGY: FSA NO.11N | KORMÁNYSZÁR: GEPIDA TDS-299N EXT: 105MM | KORMÁNY: PROMAX HB-3188 RIZER 640MM BB: 31,8MM | MARKOLAT: VELO VLG-690AD2 | FÉKKAR: TEKTRO HDT275 | FÉKTÁRCSA ELSŐ/HÁTSÓ: TEKTRO 160MM | VÁLTÓKAR: SHIMANO ALTUS SL-M2010 9S | NYEREGCSŐ: ZOOM SP-C207 30,9X350 MM | HAJTÓKAR: FSA CK-200 170MM | ELSŐ ÁTTÉTEL: FSA 38T STEEL DIRECT MOUNT | HÁTSÓ ÁTTÉTEL: SHIMANO ACERA CS-HG200 11-34T 9S | LÁNC: SHIMANO CN-HG53 9S | LÁNCVÉDŐ: HESLING SUPORTIVE V2 44-46T | FELNI: BERETTA DISC25 28" A/V, W/ EYELETS 32H | ELSŐ AGY: FORMULA DC-20-F FOR DISC FÉK 32H | HÁTSÓ AGY: FORMULA DC-22-R FOR DISC FÉK 32H | KÜLLŐ: SAPIM STAINLESS BLACK | CSOMAGTARTÓ: MASSLOAD CL550 | SÁRVÉDŐ: SKS 53MM, BLACK STAYS | ZÁR: ABUS BATTERY LOCK | PEDÁL: XERAMA SP-940 W/ CATEYE | LETÁMASZTÓ: STANDWELL SW-RA031J ADJUSTABLE

A fotón szereplő kerékpár illusztráció, a tényleges specifikáció eltérhet, a változtatás jogát a gyártó fenntartja.

ALBOIN LS ALIVIO 9



△ VÁZ	GEPIDA HYDROFORMING - 6061 ALLOY	⊗ RUGÓSTAG	-
△ VÁZMÉRET	L: 44, 48, 52CM	⚙️ HÁTSÓ VÁLTÓ	SHIMANO ALIVIO SHADOW RD-M4000 9S
⌒ VILLA	ZOOM 187D 700C TRAVEL: 65MM	🔧 FÉK	TEKTRO HDT275
○ KERÉKMÉRET	28"	🌀 GUMIABRONCS	WTB/FREEDOM WEDGE 700X47C W/ REFLECTIVE TAPE
☀️ FOKOZAT	9	📏 NYEREG	SELLE ROYAL ALPINE 8468 ACTEX COVER
⚡ RENDSZER	BOSCH	💡 VILÁGÍTÁS	AXA BLUELINE 30 / TRELOCK LS611 6-12V
CIKKSZÁM		SZÍN	
30202246			30202246A
			30202246A

KORMÁNYCSAPÁGY: FSA NO.11N | KORMÁNYSZÁR: GEPIDA TDS-299N EXT: 105MM | KORMÁNY: PROMAX HB-3188 RIZER 640MM BB: 31,8MM | MARKOLAT: VELO VLG-690AD2 | FÉKKAR: TEKTRO HDT275 | FÉKTÁRCSA ELSŐ/HÁTSÓ: TEKTRO 160MM | VÁLTÓKAR: SHIMANO ALTUS SL-M2010 9S | NYEREGCSŐ: ZOOM SP-C207 30,9X350 MM | HAJTÓKAR: FSA CK-200 170MM | ELSŐ ÁTTÉTEL: FSA 38T STEEL DIRECT MOUNT | HÁTSÓ ÁTTÉTEL: SHIMANO ACERA CS-HG200 11-34T 9S | LÁNC: SHIMANO CN-HG53 9S | LÁNCVÉDŐ: HESLING SUPORTIVE V2 44-46T | FELNI: BERETTA DISC25 28" A/V, W/ EYELETS 32H | ELSŐ AGY: FORMULA DC-20-F FOR DISC FÉK 32H | HÁTSÓ AGY: FORMULA DC-22-R FOR DISC FÉK 32H | KÜLLŐ: SAPIM STAINLESS BLACK | CSOMAGTARTÓ: MASSLOAD CL550 | SÁRVÉDŐ: SKS 53MM, BLACK STAYS | ZÁR: ABUS BATTERY LOCK | PEDÁL: XERAMA SP-940 W/ CATEYE | LETÁMASZTÓ: STANDWELL SW-RA031J ADJUSTABLE

A fotón szereplő kerékpár illusztráció, a tényleges specifikáció eltérhet, a változtatás jogát a gyártó fenntartja.

TISIA ALIVIO 9 BAF-M



△ VÁZ	GEPIDA HYDROFORMING - 6061 ALLOY	⊗ RUGÓSTAG	-
△ VÁZMÉRET	M:52, 56CM	⚙ HÁTSÓ VÁLTÓ	SHIMANO ALIVIO RD-M4000 9S
⌒ VILLA	ZOOM 187D 700C TRAVEL: 65MM	🔧 FÉK	TEKTRO HD-T275
○ KERÉKMÉRET	28"	🔗 GUMIABRONCS	WTB/FREEDOM WEDGE 700X47C W/ REFLECTIVE TAPE
☀ FOKOZAT	9	🚲 NYEREG	SELLE ROYAL ALPINE HC
⚡ RENDSZER	BAFANG	💡 VILÁGÍTÁS	BÜCHEL UNILED 15 / TRELOCK LS611 6-12V

CIKKSZÁM

30200970


SZÍN



KORMÁNYCSAPÁGY: FSA NO.11N | KORMÁNYSZÁR: GEPIDA TDS-299N ADJUSTABLE EXT: 105MM | KORMÁNY: GEPIDA ALLOY 640 MM | MARKOLAT: VELO VLG-690AD2 | FÉKKAR: TEKTRO HD-T275 | FÉKTÁRCSA ELSŐ/HÁTSÓ: TEKTRO 160MM | VÁLTÓKAR: SHIMANO ALTUS SL-M2010 9S | NYEREGCSŐ: GEPIDA ALLOY, SP-C207 27,2X300 MM | HAJTÓKAR: PROWHEEL 170MM | ELSŐ ÁTTÉTEL: BAFANG 38T STEEL | HÁTSÓ ÁTTÉTEL: SHIMANO CS-HG200 11-34T 9S | LÁNC: SHIMANO CN-HG53 | FELNI: BERETTA DISC25 28" 32H | ELSŐ AGY: FORMULA DC-20 QR 32H | HÁTSÓ AGY: FORMULA DC-22 QR 32H | KÜLLŐ: SAPIM STAINLESS BLACK | SÁRVÉDŐ: ORION | LÁNCVÉDŐ: HERRMANS HALO 38T | ZÁR: AXA BATTERY LOCK | PEDÁL: XERAMA SP-807 | CSOMAGTARTÓ: MASSLOAD CL-550 | LETÁMASZTÓ: HEBIE 668MI 18MM

A fotón szereplő kerékpár illusztráció, a tényleges specifikáció eltérhet, a változtatás jogát a gyártó fenntartja.

TISIA LS ALIVIO 9 BAF-M



△ VÁZ	GEPIDA HYDROFORMING - 6061 ALLOY	⊗ RUGÓSTAG	-
△ VÁZMÉRET	L:44, 48, 52CM	⚙ HÁTSÓ VÁLTÓ	SHIMANO ALIVIO RD-M4000 9S
⌒ VILLA	ZOOM 187D 700C TRAVEL: 65MM	🔧 FÉK	TEKTRO HD-T275
○ KERÉKMÉRET	28"	🔗 GUMIABRONCS	WTB/FREEDOM WEDGE 700X47C W/ REFLECTIVE TAPE
☀ FOKOZAT	9	🚲 NYEREG	SELLE ROYAL ALPINE HC
⚡ RENDSZER	BAFANG	💡 VILÁGÍTÁS	BÜCHEL UNILED 15 / TRELOCK LS611 6-12V

CIKKSZÁM

30200976

SZÍN



KORMÁNYCSAPÁGY: FSA NO.11N | KORMÁNYSZÁR: GEPIDA TDS-299N ADJUSTABLE EXT: 105MM | KORMÁNY: GEPIDA ALLOY 640 MM | MARKOLAT: VELO VLG-690AD2 | FÉKKAR: TEKTRO HD-T275 | FÉKTÁRCSA ELSŐ/HÁTSÓ: TEKTRO 160MM | VÁLTÓKAR: SHIMANO ALTUS SL-M2010 9S | NYEREGCSŐ: GEPIDA ALLOY, SP-C207 27,2X300 MM | HAJTÓKAR: PROWHEEL 170MM | ELSŐ ÁTTÉTEL: BAFANG 38T STEEL | HÁTSÓ ÁTTÉTEL: SHIMANO CS-HG200 11-34T 9S | LÁNC: SHIMANO CN-HG53 | FELNI: BERETTA DISC25 28" 32H | ELSŐ AGY: FORMULA DC-20 QR 32H | HÁTSÓ AGY: FORMULA DC-22 QR 32H | KÜLLŐ: SAPIM STAINLESS BLACK | SÁRVÉDŐ: ORION | LÁNCVÉDŐ: HERRMANS HALO 38T | ZÁR: AXA BATTERY LOCK | PEDÁL: XERAMA SP 807 | CSOMAGTARTÓ: MASSLOAD CL-550 | LETÁMASZTÓ: HEBIE 668MI 18MM

A fotón szereplő kerékpár illusztráció, a tényleges specifikáció eltérhet, a változtatás jogát a gyártó fenntartja.

THORIS VOYAGE XT 10



△ VÁZ	GEPIDA 6061 ALLOY	⊗ RUGÓSTAG	-
△ VÁZMÉRET	53/44 CM	⚙ HÁTSÓ VÁLTÓ	SHIMANO XT SHADOW RD-T8000 10S
⊔ VILLA	SUNTOUR NCX-D AIR LO 700C TRAVEL: 63MM	🔒 FÉK	SHIMANO DEORE BR-MT500 + ALIVIO BR-T4000
○ KERÉKMÉRET	28"	🌀 GUMIABRONCS	SCHWALBE ENERGIZER+ 47-622 W/ REFELCTIVE TAPE
☀ FOKOZAT	10	👉 NYEREG	SELLE ROYAL ARIEL ACTEX
⚡ RENDSZER	BOSCH	💡 VILÁGÍTÁS	TRELOCK AIRFLOW 70 / TRELOCK LS611 6-12V
CIKKSZÁM		🎨 SZÍN	
30202600		SZÍN	30202600A

KORMÁNYCSAPÁGY: FSA NO.11N | KORMÁNYSZÁR: GEPIDA TDS-D299 ADJUSTABLE | STEM REAR: GEPIDA TDS-D299 ADJUSTABLE | KORMÁNY: PROMAX HB-3188 720MM RISE: 30MM | HANDLE BAR REAR: GEPIDA ALLOY 720 MM / 640 MM OS | GRIP/GRIP REAR: VELO VLG-1185D3 ERGO W/ CLAMP | FÉKKAR: SHIMANO DEORE BL-MT500 + SHIMANO BL-T4010 | FÉKTÁRCSA ELSŐ/HÁTSÓ: SHIMANO DEORE RT-54M 180MM | VÁLTÓKAR: SHIMANO DEORE SL-T6000 10S | NYEREGCSŐ: KALLOY SPDC1/GEPIDA 27,2X300MM | HAJTÓKAR: FSA CK-745 170MM | ELSŐ ÁTTÉTEL: FSA 38T STEEL W/ CHAINGUARD / ALIVIO 38T/48T | HÁTSÓ ÁTTÉTEL: SHIMANO TIAGRA CS-HG500-10 11-34T | LÁNC: SHIMANO CN-HG54 10S | LÁNCVÉDŐ: HESLING SUPORTIVE V2 | FELNI: RODI AIRLINE1 28", 32H | ELSŐ AGY: SHIMANO ALIVIO HB-M4050 | HÁTSÓ AGY: SHIMANO ALIVIO FH-MT400 X12 + AXLE | KÜLLŐ: SAPIM 13G STAINLESS | CSOMAGTARTÓ: RACKTIME TUBUS 28" ALLOY | SÁRVÉDŐ: SKS MATT BLACK 55MM | ZÁR: ABUS BATTERY LOCK | PEDÁL: XERAMA SP-811 W/ CATEYE | LETÁMASZTÓ: URSUS KING 28"

A foton szereplő kerékpár illusztráció, a tényleges specifikáció eltérhet, a változtatás jogát a gyártó fenntartja.

THORIS XT 10



△ VÁZ	GEPIDA 6061 ALLOY	⊗ RUGÓSTAG	-
△ VÁZMÉRET	53/44 CM	⚙ HÁTSÓ VÁLTÓ	SHIMANO XT SHADOW RD-T8000 10S
⊔ VILLA	SUNTOUR NCX-D AIR LO 700C TRAVEL: 63MM	🔒 FÉK	SHIMANO DEORE BR-MT500 + ALIVIO BR-T4000
○ KERÉKMÉRET	28"	🌀 GUMIABRONCS	SCHWALBE ENERGIZER+ 47-622 W/ REFELCTIVE TAPE
☀ FOKOZAT	10	👉 NYEREG	SELLE ROYAL ARIEL ACTEX
⚡ RENDSZER	BOSCH	💡 VILÁGÍTÁS	TRELOCK AIRFLOW 70 / TRELOCK LS611 6-12V
CIKKSZÁM		🎨 SZÍN	
30202560		SZÍN	30202560A

KORMÁNYCSAPÁGY: FSA NO.11N | KORMÁNYSZÁR: GEPIDA TDS-D299 ADJUSTABLE | KORMÁNY: GEPIDA ALLOY 720 MM / 640 MM OS | MARKOLAT: VELO VLG-1185D3 | FÉKKAR: SHIMANO DEORE BL-MT500 + GEPIDA ALLOY XL92 | FÉKTÁRCSA ELSŐ/HÁTSÓ: SHIMANO DEORE RT-54M 180MM | VÁLTÓKAR: SHIMANO DEORE SL-T6000 10S | NYEREGCSŐ: KALLOY SPDC1/GEPIDA 27,2X300MM | HAJTÓKAR: FSA CK-745 170 MM GEN4/SHIMANO ALIVIO FC-T4010 | ELSŐ ÁTTÉTEL: FSA 38T STEEL W/ CHAINGUARD / ALIVIO 38T/48T | HÁTSÓ ÁTTÉTEL: SHIMANO TIAGRA CS-HG500-10 11-34T 10S | LÁNC: SHIMANO DEORE CN-HG54 10S | FELNI: RODI AIRLINE1 28", 32H | ELSŐ AGY: SHIMANO ALIVIO HB-M4050 QR 32H | HÁTSÓ AGY: SHIMANO ALIVIO FH-MT400 X12 32H | KÜLLŐ: SAPIM 13G STAINLESS STEEL | CSOMAGTARTÓ: MASSLOAD CL 905A | SÁRVÉDŐ: SKS 53MM, BLACK STAYS | LÁNCVÉDŐ: - | ZÁR: - | PEDÁL: XERAMA SP-811 ALLOY W/ CATEYE | LETÁMASZTÓ: URSUS KING 28"

A foton szereplő kerékpár illusztráció, a tényleges specifikáció eltérhet, a változtatás jogát a gyártó fenntartja.



MTB & ATB

ERŐ, GYORSASÁG, TEREPEEN

A nyomatékos Bosch motorok a kerékpáros teljesítményével vegyítve olyan élményt adnak, amely a hegyikerékpározásban eddig példátlan volt: egyszerre tudsz sportosan, mégis kényelmesen feltekerni a keményebb terepen, olyan magaslatookban eljutni, ahová eddig nem, vagy csak nagy nehezen sikerült.

MTB & ATB E-BIKE

ASGARD PRO XT 11




△ VÁZ	GEPIDA GRAVITY CASTING - 6061 ALLOY	⊗ RUGÓSTAG	-
△ VÁZMÉRET	15" 17" 19" 21"	⚙ HÁTSÓ VÁLTÓ	SHIMANO XT SHADOW+ RD-M8000 11S
⌒ VILLA	ROCKSHOX RECON RL CROWN TAPERED 15QR TRAVEL: 100MM	🔧 FÉK	SHIMANO DEORE BR-M6000
○ KERÉKMÉRET	29"	🌀 GUMIABRONCS	SCHWALBE RACING RALPH 29X2,25 SNAKESKIN
☀ FOKOZAT	11	📏 NYEREG	SELLE ROYAL SETA S1
⚡ RENDSZER	BOSCH	💡 VILÁGÍTÁS	-

CIKKSZÁM
30202080 29"

SZÍN	
	30202080A
	30202080B

KORMÁNYCSAPÁGY: FSA NO.42B | KORMÁNYSZÁR: TRANZX JDST-58A EXT: 70/80/90MM | KORMÁNY: PROMAX HB-3019DBFT FLAT TOP 720MM BB: 31,8MM | MARKOLAT: VELO VLG-775-12D2 + VLP-171 | FÉKKAR: SHIMANO DEORE BL-M6000 | FÉKTÁRCSA ELSŐ/HÁTSÓ: SHIMANO DEORE RT-54M 180MM / RT-54S 160MM | VÁLTÓKAR: SHIMANO SLX SL-M7000-11 I-SPECII 11S | NYEREGCSŐ: GEPIDA SP-226 30,9X400MM | HAJTÓKAR: FSA CK-745 170/175MM | ELSŐ ÁTTÉTEL: FSA 15T STEEL | HÁTSÓ ÁTTÉTEL: SHIMANO SLX CS-M7000 11-40T 11S | LÁNC: SHIMANO CN-HG601-11 11S | FELNI: RODI BLACKROCK 29" 622X21C 32H | ELSŐ AGY: SHIMANO DEORE HB-M6010 QR15 32H | HÁTSÓ AGY: SHIMANO DEORE FH-M6000 QR 32H | KÜLLŐ: SAPIM STAINLESS STEEL BLACK | CSOMAGTARTÓ: - | SÁRVÉDŐ: - | LÁNCVÉDŐ: - | ZÁR: ABUS BATTERY LOCK | PEDÁL: XERAMA SP-610 ALLOY W/ CATEYE

ASGARD SLX 10



△ VÁZ	GEPIDA GRAVITY CASTING - 6061 ALLOY	⊗ RUGÓSTAG	-
△ VÁZMÉRET	15" 17" 19" 21"	⚙ HÁTSÓ VÁLTÓ	SHIMANO XT SHADOW+ RD-M786 10S
⌒ VILLA	ROCKSHOX RECON RL CROWN TAPERED 15QR BOOST TRAVEL: 100MM	🔧 FÉK	SHIMANO DEORE BR-M6000
○ KERÉKMÉRET	29"	🌀 GUMIABRONCS	SCHWALBE RACING RALPH/RAY 29X2,25 SNAKESKIN
☀ FOKOZAT	10	📏 NYEREG	SELLE ROYAL SETA S1
⚡ RENDSZER	BOSCH	💡 VILÁGÍTÁS	-

CIKKSZÁM
30202070 29"

SZÍN	
	30202070A
	30202070B

KORMÁNYCSAPÁGY: FSA NO.42B | KORMÁNYSZÁR: TRANZX JDST-58A EXT: 60/70/80/90MM | KORMÁNY: PROMAX HB-3019DBFT FLAT TOP 720MM BB: 31,8MM | MARKOLAT: VELO VLG-775-12D2 + VLP-171 | FÉKKAR: SHIMANO DEORE BL-M6000 | FÉKTÁRCSA ELSŐ/HÁTSÓ: SHIMANO DEORE RT-54M 180MM / RT-54S 160MM | VÁLTÓKAR: SHIMANO DEORE SL-M6000 I-SPECII 10S | NYEREGCSŐ: GEPIDA SP-226 30,9X400MM | HAJTÓKAR: FSA CK-745 170/175MM | ELSŐ ÁTTÉTEL: FSA 15T STEEL | HÁTSÓ ÁTTÉTEL: SHIMANO TIAGRA CS-HG500-10 11-34T 10S | LÁNC: SHIMANO DEORE CN-HG54 10S | FELNI: RODI TRYP25 29" 622X25C 32H TUBELESS | ELSŐ AGY: SHIMANO DEORE HB-M6010B 110X15 32H | HÁTSÓ AGY: SHIMANO DEORE FH-M6010B 148X12 32H | KÜLLŐ: SAPIM STAINLESS STEEL BLACK | CSOMAGTARTÓ: - | SÁRVÉDŐ: - | LÁNCVÉDŐ: - | ZÁR: ABUS BATTERY LOCK | PEDÁL: XERAMA SP-610 ALLOY W/ CATEYE

A fotón szereplő kerékpár illusztráció, a tényleges specifikáció eltérhet, a változtatás jogát a gyártó fenntartja.

RUGA PRO DEORE 10



△ VÁZ	GEPIDA HYDROFORMING - 6061 ALLOY
△ VÁZMÉRET	17" 19" 21"
⌒ VILLA	SUNTOUR XCR 32 RL-R COIL TAPERED QR15 BOOST TRAVEL: 100MM
○ KERÉKMÉRET	29"
☀ FOKOZAT	10
⚡ RENDSZER	BOSCH

CIKKSZÁM

30202030

29"

⊗ RUGÓSTAG	-
⚙ HÁTSÓ VÁLTÓ	SHIMANO DEORE SHADOW+ RD-M6000GS 10S
🔧 FÉK	SHIMANO ACERA BR-MT400
🌀 GUMIABRONCS	SCHWALBE RAPID ROB 29X2,35
📏 NYEREG	SELLE ROYAL SETA S1
💡 VILÁGÍTÁS	-


SZÍN



KORMÁNYCSAPÁGY: FSA NO.42B | KORMÁNYSZÁR: TRANZX JDST-58A EXT: 70/80/90MM | KORMÁNY: PROMAX HB-3188 RIZER 720MM BB: 31,8MM | MARKOLAT: VELO VLG-775-12D2 + VLP-171 | FÉKKAR: SHIMANO ACERA BL-MT401 | FÉKTÁRCSA ELSŐ/HÁTSÓ: SHIMANO DEORE RT-56M 180MM / RT-56S 160MM | VÁLTÓKAR: SHIMANO DEORE SL-M6000 10S | NYEREGCSŐ: KALLOY SPDC1 30,9X400MM | HAJTÓKAR: FSA CK-220 170/175MM | ELSŐ ÁTTÉTEL: FSA 34T MEGATOOTH STEEL | HÁTSÓ ÁTTÉTEL: SHIMANO DEORE CS-HG500-10 11-42T 10S | LÁNC: SHIMANO DEORE CN-HG54 10S | FELNI: RODI TRYP25 29" 622X25C 32H TUBELESS | ELSŐ AGY: SHIMANO ALIVIO HB-MT400B 32H 110X15 | HÁTSÓ AGY: SHIMANO ALIVIO FH-MT400B 32H 148X12 | KÜLLŐ: SAPIM STAINLESS STEEL BLACK | CSOMAGTARTÓ: - | SÁRVÉDŐ: - | LÁNCVÉDŐ: - | ZÁR: ABUS BATTERY LOCK | PEDÁL: XERAMA SP-610 ALLOY W/ CATEYE

A fotón szereplő kerékpár illusztráció, a tényleges specifikáció eltérhet, a változtatás jogát a gyártó fenntartja.

RUGA PRO DEORE 10



△ VÁZ	GEPIDA HYDROFORMING - 6061 ALLOY
△ VÁZMÉRET	17" 19" 21"
⌒ VILLA	SUNTOUR XCR 32 RL-R COIL TAPERED QR15 BOOST TRAVEL: 100MM
○ KERÉKMÉRET	27,5"
☀ FOKOZAT	10
⚡ RENDSZER	BOSCH

CIKKSZÁM

30202050

27,5"

⊗ RUGÓSTAG	-
⚙ HÁTSÓ VÁLTÓ	SHIMANO DEORE SHADOW+ RD-M6000GS 10S
🔧 FÉK	SHIMANO ACERA BR-MT400
🌀 GUMIABRONCS	SCHWALBE SMART SAM 27,5X2,6
📏 NYEREG	SELLE ROYAL SETA S1
💡 VILÁGÍTÁS	-

SZÍN



KORMÁNYCSAPÁGY: FSA NO.42B | KORMÁNYSZÁR: TRANZX JDST-58A EXT: 70/80/90MM | KORMÁNY: PROMAX HB-3188 RIZER 720MM BB: 31,8MM | MARKOLAT: VELO VLG-775-12D2 + VLP-171 | FÉKKAR: SHIMANO ACERA BL-MT401 | FÉKTÁRCSA ELSŐ/HÁTSÓ: SHIMANO DEORE RT-56M 180MM / RT-56S 160MM | VÁLTÓKAR: SHIMANO DEORE SL-M6000 10S | NYEREGCSŐ: KALLOY SPDC1 30,9X400MM | HAJTÓKAR: FSA CK-220 170/175MM | ELSŐ ÁTTÉTEL: FSA 34T MEGATOOTH STEEL | HÁTSÓ ÁTTÉTEL: SHIMANO DEORE CS-HG500-10 11-42T 10S | LÁNC: SHIMANO DEORE CN-HG54 10S | FELNI: RODI TRYP30 27,5" 584X30C 32H TUBELESS | ELSŐ AGY: SHIMANO ALIVIO HB-MT400B 32H 110X15 | HÁTSÓ AGY: SHIMANO ALIVIO FH-MT400B 32H 148X12 | KÜLLŐ: SAPIM STAINLESS STEEL BLACK | CSOMAGTARTÓ: - | SÁRVÉDŐ: - | LÁNCVÉDŐ: - | ZÁR: ABUS BATTERY LOCK | PEDÁL: XERAMA SP-610 ALLOY W/ CATEYE

A fotón szereplő kerékpár illusztráció, a tényleges specifikáció eltérhet, a változtatás jogát a gyártó fenntartja.

SIRMIUM PRO DEORE 10



△ VÁZ	GEPIDA HYDROFORMING - 6061 ALLOY	⊗ RUGÓSTAG	-
△ VÁZMÉRET	15" 17" 19" 21"	⚙ HÁTSÓ VÁLTÓ	SHIMANO DEORE SHADOW+ RD-M6000GS 10S
⌒ VILLA	SUNTOUR XCR 32 RL-R COIL TAPERED QR TRAVEL: 100MM	🔧 FÉK	TEKTRO HD-M275
○ KERÉKMÉRET	29"	🌀 GUMIABRONCS	SCHWALBE RAPID ROB 29X2,25
☀ FOKOZAT	10	📏 NYEREG	SELLE ROYAL SETA S1
⚡ RENDSZER	BOSCH	💡 VILÁGÍTÁS	-
CIKKSZÁM	30202040	SZÍN	
	29"		30202040A 30202040B

KORMÁNYCSAPÁGY: FSA NO.42B | KORMÁNYSZÁR: TRANZX JDST-58A EXT: 60/70/80/90MM | KORMÁNY: PROMAX HB-3019DBFT FLAT TOP 720MM BB: 31,8MM | MARKOLAT: VELO VLG-775-12D2 + VLP-171 | FÉKKAR: TEKTRO HD-M275 | FÉKTÁRCSA ELSŐ/HÁTSÓ: TEKTRO 180/160MM | VÁLTÓKAR: SHIMANO DEORE SL-M6000 10S | NYEREGCSŐ: KALLOY SPDCT 30,9X400MM | HAJTÓKAR: FSA CK-220 170/175MM | ELSŐ ÁTTÉTEL: FSA 34T MEGATOOTH STEEL | HÁTSÓ ÁTTÉTEL: SHIMANO DEORE CS-HG500-10 11-42T 10S | LÁNC: SHIMANO DEORE CN-HG54 10S | FELNI: RODI BLACKROCK 29" 622X23C 32H | ELSŐ AGY: FORMULA DC-20LW QR 32H | HÁTSÓ AGY: FORMULA DC-22W QR 32H | KÜLLŐ: SAPIM STAINLESS STEEL BLACK | SÁRVÉDŐ: - | LÁNCVÉDŐ: - | ZÁR: ABUS BATTERY LOCK | PEDÁL: XERAMA SP-610 ALLOY W/ CATEYE

A fotón szereplő kerékpár illusztráció, a tényleges specifikáció eltérhet, a változtatás jogát a gyártó fenntartja.

SIRMIUM DEORE 9



△ VÁZ	GEPIDA - 6061 ALLOY	⊗ RUGÓSTAG	-
△ VÁZMÉRET	15" 17" 19" 21"	⚙ HÁTSÓ VÁLTÓ	SHIMANO DEORE SHADOW RD-M592 9S
⌒ VILLA	SUNTOUR XCR 32 LO COIL QR TRAVEL: 120MM	🔧 FÉK	TEKTRO HD-M275
○ KERÉKMÉRET	29"	🌀 GUMIABRONCS	SCHWALBE SMART SAM 27,5X2,6
☀ FOKOZAT	9	📏 NYEREG	SELLE ROYAL SETA S1
⚡ RENDSZER	BOSCH	💡 VILÁGÍTÁS	-
CIKKSZÁM	30202000	SZÍN	
	29"		30202000A

KORMÁNYCSAPÁGY: FSA NO.42B-1 | KORMÁNYSZÁR: TRANZX JDST-58A EXT: 60/70/80/90MM | KORMÁNY: PROMAX HB-3188 RIZER 720MM BB: 31,8MM | MARKOLAT: VELO VLG-775-12D2 + VLP-171 | FÉKKAR: TEKTRO HD-M275 | FÉKTÁRCSA ELSŐ/HÁTSÓ: TEKTRO 180/160MM | VÁLTÓKAR: SHIMANO ALTUS SL-M2010 9S | NYEREGCSŐ: KALLOY SPDCT 30,9X400MM | HAJTÓKAR: FSA CK-200 170MM | ELSŐ ÁTTÉTEL: FSA 38T STEEL DIRECT MOUNT W/ CHAINGUARD | HÁTSÓ ÁTTÉTEL: SHIMANO ACERA CS-HG200 11-34T 9S | LÁNC: SHIMANO CN-HG53 9S | FELNI: RODI BLACKROCK 29" 622X23C 32H | ELSŐ AGY: FORMULA DC-20LW QR 32H | HÁTSÓ AGY: FORMULA DC-22W QR 32H | KÜLLŐ: SAPIM STAINLESS STEEL BLACK | CSOMAGTARTÓ: - | SÁRVÉDŐ: - | LÁNCVÉDŐ: - | ZÁR: ABUS BATTERY LOCK | PEDÁL: XERAMA SP-610 ALLOY W/ CATEYE

A fotón szereplő kerékpár illusztráció, a tényleges specifikáció eltérhet, a változtatás jogát a gyártó fenntartja.

SIRMIUM DEORE 9




△ VÁZ	GEPIDA - 6061 ALLOY	⊗ RUGÓSTAG	-
△ VÁZMÉRET	15" 17" 19" 21"	⚙️ HÁTSÓ VÁLTÓ	SHIMANO DEORE SHADOW RD-M592 9S
⌒ VILLA	SUNTOUR XCR 32 LO COIL QR TRAVEL: 120MM	🔧 FÉK	TEKTRO HD-M275
○ KERÉKMÉRET	27,5"	🔗 GUMIABRONCS	SCHWALBE SMART SAM 27,5X2,6
☀️ FOKOZAT	9	📏 NYEREC	SELLE ROYAL SETA S1
⚡ RENDSZER	BOSCH	💡 VILÁGÍTÁS	-
CIKKSZÁM	30202010	🎨 SZÍN	30202010A

KORMÁNYCSAPÁGY: FSA NO.42B-1 | KORMÁNYSZÁR: TRANZX JDST-58A EXT: 60/70/80/90MM | KORMÁNY: PROMAX HB-3188 RIZER 720MM BB: 31,8MM | MARKOLAT: VELO VLG-775-12D2 + VLP-171 | FÉKKAR: TEKTRO HD-M275 | FÉKTÁRCSA ELSŐ/HÁTSÓ: TEKTRO 180/160MM | VÁLTÓKAR: SHIMANO ALTUS SL-M2010 9S | NYEREGCSŐ: KALLOY SPDCI 30,9X400MM | HAJTÓKAR: FSA CK-200 170MM | ELSŐ ÁTTÉTEL: FSA 38T STEEL DIRECT MOUNT W/ CHAINGUARD | HÁTSÓ ÁTTÉTEL: SHIMANO ACERA CS-HG200 11-34T 9S | LÁNC: SHIMANO CN-HG53 9S | FELNI: RODI BLACKROCK 27,5" 584X23C 32H | ELSŐ AGY: FORMULA DC-20LW QR 32H | HÁTSÓ AGY: FORMULA DC-22W QR 32H | KÜLLŐ: SAPIM STAINLESS STEEL BLACK | CSOMAGTARTÓ: - | SÁRVÉDŐ: - | LÁNCVÉDŐ: - | ZÁR: ABUS BATTERY LOCK | PEDÁL: XERAMA SP-610 ALLOY W/ CATEYE

A fotón szereplő kerékpár illusztráció, a tényleges specifikáció eltérhet, a változtatás jogát a gyártó fenntartja.

BERIG DEORE 10



△ VÁZ	GEPIDA HYDROFORMING - 6061 ALLOY	⊗ RUGÓSTAG	-
△ VÁZMÉRET	17" 19"	⚙️ HÁTSÓ VÁLTÓ	SHIMANO DEORE SHADOW+ RD-M6000 10S
⌒ VILLA	SUNTOUR XCM-ATB HLO QR TRAVEL: 100MM	🔧 FÉK	TEKTRO HD-M275
○ KERÉKMÉRET	29"	🔗 GUMIABRONCS	SCHWALBE SMART SAM 29X2,1
☀️ FOKOZAT	10	📏 NYEREC	SELLE ROYAL SETA S1
⚡ RENDSZER	BOSCH	💡 VILÁGÍTÁS	AXA BLUELINE 30 / TRELOCK LS631 6-12V
CIKKSZÁM	30202580	🎨 SZÍN	30202580A

KORMÁNYCSAPÁGY: FSA NO.42B-1 | KORMÁNYSZÁR: TRANZX JDST-58A EXT: 60/70/80/90MM | KORMÁNY: PROMAX HB-3188 RIZER 720MM BB: 31,8MM | MARKOLAT: VELO VLG-775-12D2 + VLP-171 | FÉKKAR: TEKTRO HD-M275 | FÉKTÁRCSA ELSŐ/HÁTSÓ: TEKTRO 180/160MM | VÁLTÓKAR: SHIMANO DEORE SL-M6000 10S | NYEREGCSŐ: KALLOY SPDCI 30,9X400MM | HAJTÓKAR: FSA CK-200 170MM | ELSŐ ÁTTÉTEL: FSA 38T DIRECT MOUNT STEEL W/ CHAINGUARD | HÁTSÓ ÁTTÉTEL: SHIMANO TIAGRA CS-HG500-10 11-34T 10S | LÁNC: SHIMANO DEORE CN-HG54 10S | FELNI: RODI BLACKROCK 29" 622X21C 32H | ELSŐ AGY: FORMULA DC-20LW QR 32H | HÁTSÓ AGY: FORMULA DC-22W QR 32H | KÜLLŐ: SAPIM STAINLESS STEEL BLACK | SÁRVÉDŐ: SKS 65MM, BLACK STAYS | LÁNCVÉDŐ: INTEGRATED CHAINGUARD | ZÁR: ABUS BATTERY LOCK | PEDÁL: VP 536 X20T W/CATEYE | CSOMAGTARTÓ: STANDWELL SW-CA535S ALLOY | LETÁMASZTÓ: HEBIE 668M1 18MM

A fotón szereplő kerékpár illusztráció, a tényleges specifikáció eltérhet, a változtatás jogát a gyártó fenntartja.

BERIG DEORE 10



△ VÁZ	GEPIDA HYDROFORMING - 6061 ALLOY	⊗ RUGÓSTAG	-
△ VÁZMÉRET	15" 17"	⚙️ HÁTSÓ VÁLTÓ	SHIMANO DEORE SHADOW+ RD-M6000 10S
⌒ VILLA	SUNTOUR XCM-ATB HLO QR TRAVEL: 100MM	🔧 FÉK	TEKTRO HD-M275
○ KERÉKMÉRET	27,5"	🌀 GUMIABRONCS	SCHWALBE SMART SAM 29X2,1
☀️ FOKOZAT	10	👉 NYEREG	SELLE ROYAL SETA S1
⚡ RENDSZER	BOSCH	💡 VILÁGÍTÁS	AXA BLUELINE 30 / TRELOCK LS631 6-12V

CIKKSZÁM
30202570


27,5"

SZÍN		
	30202570A	
	30202570B	

KORMÁNYCSAPÁGY: FSA NO.42B-11 | KORMÁNYSZÁR: TRANZX JDST-58A EXT: 60/70/80/90MM | KORMÁNY: PROMAX HB-3188 RIZER 720MM BB: 31,8MM | MARKOLAT: VELO VLG-775-12D2 + VLP-171 | FÉKKAR: TEKTRO HD-M275 | FÉKTÁRCSA ELSŐ/HÁTSÓ: TEKTRO 180/160MM | VÁLTÓKAR: SHIMANO DEORE SL-M6000 10S | NYEREGCSŐ: KALLOY SPDC1 30,9X400MM | HAJTÓKAR: FSA CK-200 170MM | ELSŐ ÁTTÉTEL: FSA 38T DIRECT MOUNT STEEL W/ CHAINGUARD | HÁTSÓ ÁTTÉTEL: SHIMANO TIAGRA CS-HG500-10 11-34T 10S | LÁNC: SHIMANO DEORE CN-HG54 10S | FELNI: RODI BLACKROCK 27,5" 584X21C 32H | ELSŐ AGY: FORMULA DC-20LW QR 32H | HÁTSÓ AGY: FORMULA DC-22W QR 32H | KÜLLŐ: SAPIM STAINLESS STEEL BLACK | SÁRVÉDŐ: SKS 65MM, BLACK STAYS | LÁNCVÉDŐ: INTEGRATED CHAINGUARD | ZÁR: ABUS BATTERY LOCK | PEDÁL: VP 536 X20T W/CATEYE | CSOMAGTARTÓ: STANDWELL SW-CA535S ALLOY | LETÁMASZTÓ: HEBIE 668M1 18MM

A fotón szereplő kerékpár illusztráció, a tényleges specifikáció eltérhet, a változtatás jogát a gyártó fenntartja.

BERIG LS DEORE 10



△ VÁZ	GEPIDA SPECIAL HYDROFORMING - 6061 ALLOY	⊗ RUGÓSTAG	-
△ VÁZMÉRET	15" 17" 19"	⚙️ HÁTSÓ VÁLTÓ	SHIMANO DEORE SHADOW+ RD-M6000 10S
⌒ VILLA	SUNTOUR XCM ATB HLO DS 27,5" 11/8" TRAVEL: 100MM	🔧 FÉK	TEKTRO HD-M275
○ KERÉKMÉRET	27,5"	🌀 GUMIABRONCS	SCHWALBE SMART SAM 27,5X2,25
☀️ FOKOZAT	10	👉 NYEREG	SELLE ROYAL SETA S1
⚡ RENDSZER	BOSCH	💡 VILÁGÍTÁS	AXA BLUELINE 30 / TRELOCK LS631 6-12V

CIKKSZÁM
30202575

27,5"

SZÍN		
	30202575A	
	30202575B	

KORMÁNYCSAPÁGY: FSA NO.11Q SEMI INTEGRATED | KORMÁNYSZÁR: TRANZX JD-ST58A A-HEAD BB: 31,8MM | KORMÁNY: PROMAX HB-3188 BB: 31,8MM W: 720MM RISE:30MM | MARKOLAT: VELO VLG-77512D2 W/ CLAMP | FÉKKAR: TEKTRO HD-T275 | FÉK: TEKTRO HD-T275 | FÉKTÁRCSA ELSŐ/HÁTSÓ: 180/160 MM | VÁLTÓKAR: SHIMANO DEORE SL-M6000 10S | NYEREGCSŐ: KALLOY SPDC1 30,9X400 SBB | HAJTÓKAR: FSA CK-200 170MM | ELSŐ ÁTTÉTEL: FSA 38T DIRECT MOUNT STEEL W/ CHAINGUARD | HÁTSÓ ÁTTÉTEL: SHIMANO TIAGRA CS-HG500-10 11-34T | LÁNC: SHIMANO DEORE CN-HG54 10S | FELNI: RODI BLACKROCK 27,5" 584X21C 32H | ELSŐ AGY: FORMULA DC-20LW QR 32H | HÁTSÓ AGY: FORMULA DC-22W QR 32H | KÜLLŐ: SAPIM STAINLESS STEEL BLACK | CSOMAGTARTÓ: STANDWELL SW-CA535S ALLOY | SÁRVÉDŐ: SKS MATT BLACK 65MM | LÁNCVÉDŐ: HESLING SUPPORT-IVE V2 38T | ZÁR: ABUS BATTERY LOCK | PEDÁL: VP-536 W/ CATEYE | LETÁMASZTÓ: STANDWELL SW-RA031J ADJUSTABLE

A fotón szereplő kerékpár illusztráció, a tényleges specifikáció eltérhet, a változtatás jogát a gyártó fenntartja.

GILPIL ALIVIO 9



∇ VÁZ	GEPIDA HYDROFORMING - 6061 ALLOY	⊗ RUGÓSTAG	-
∇ VÁZMÉRET	14"	⚙ HÁTSÓ VÁLTÓ	SHIMANO ALIVIO SHADOW RD-M4000 9S
— VILLA	SUNTOUR XCT JR-L HLO 24" TRAVEL: 80MM	👉 FÉK	TEKTRO HD-M275
○ KERÉKMÉRET	24"	🌀 GUMIABRONCS	SCHWALBE SMART SAM 24X2,1
☀ FOKOZAT	9	🚲 NYEREG	SELLE ROYAL HELLO
⚡ RENDSZER	BOSCH	💡 VILÁGÍTÁS	-

CIKKSZÁM

30201540

24"

SZÍN




30201540A

KORMÁNYSAPÁGY: FSA NO.11N | KORMÁNYSZÁR: TRANZX JDST-58A EXT: 60MM | KORMÁNY: PROMAX HB-3188 RIZER 640MM BB: 31,8MM | MARKOLAT: VELO VLG-207 KRATON | FÉKKAR: TEKTRO HD-M276 | FÉKTÁRCSA ELSŐ/HÁTSÓ: TEKTRO 160MM | VÁLTÓKAR: SHIMANO ALTUS SL-M2010 9S | NYERÉGCŐS: ZOOM SP-C207 27,2X300 MM | HAJTÓKAR: FSA CK-200 GEN3 152MM | ELSŐ ÁTTÉTEL: FSA 32T STEEL DIRECT MOUNT W/ CHAINGUARD | HÁTSÓ ÁTTÉTEL: SHIMANO ACERA CS-HG200 11-34T 9S | LÁNC: SHIMANO CN-HG53 9S | FELNI: BERETTA MT240E 24" 507X19C W/ EYELET 32H | ELSŐ AGY: FORMULA DC-20LW QR 32H | HÁTSÓ AGY: FORMULA DC-22W QR 32H | KÜLLŐ: SAPIM STAINLESS STEEL BLACK | CSOMAGTARTÓ: - | SÁRVÉDŐ: - | LÁNCVÉDŐ: - | ZÁR: ABUS BATTERY LOCK | PEDÁL: XERAMA SP-400 PP BODY W/ CATEYE

A foton szereplő kerékpár illusztráció, a tényleges specifikáció eltérhet, a változtatás jogát a gyártó fenntartja.

ÖRÖK VÁZGARANCIA
A GEPIDA VÁZAKRA!

Az örök vázgarancia program keretében a Gepida vállalja, hogy a későbbiekben esetlegesen előforduló vázprobléma jelentkezésekor a lehető legrövidebb határidőn belül megjavítja vagy kicseréli a hibás, sérült vázat, közvetlenül, vagy a forgalmazón keresztül. A magas minőség, professzionális gyártási technológia és a Gepida mérnökeinek szaktudása együttesen biztosítják, hogy örök garanciát vállaljunk kerékpár vázainkra. Éppen ezért a vázak tervezésekor kiemelt figyelmet fordítunk a hosszú távú felhasználhatóságra, illetve a könnyű kezelhetőségre. Ne felejtse el, hogy a garancia érvényesítéséhez a vásárlástól számított 1 hónapon belül feltétlenül szükséges regisztrálnod oldalunkon a „Kerékpár regisztráció” menüpont alatt. A regisztrációt követően azonnal életbe lép az örök garancia. Fontos számunkra, hogy Gepida kerékpár tulajdonosként hosszú éveken keresztül problémamentes és teljes mértékig megbízható bringával élvezhesd a kerékpározás által nyújtott nagyszerű érzést. Jó tekerést kívánunk!



ALBOIN 900



HOSSZÚ TÁVRA TERVEZVE

A kategória elnevezéséből adódóan hosszú túrákra tervezett kerékpárok. Erős váz és az adott modellhez képest legmagasabb minőségű fékek teszik lehetővé a gondtalan túrázást. Nem gond, ha nehezebb a csomag, a sportosabb üléspozíciónak hála, (kicsit jobban bedőlünk, mint a City kerékpároknál, de messze nem úgy, mint egy országúti kerékpáron) dinamikus és gyorsan (is) haladhatsz, ha úgy tartja kedved. Hosszabb túráknál nem elhanyagolható szempont, hogy a csomagtartó 25 kg-ig terhelhető, továbbá a rugós nyeregcső és teleszkóp is segítheti a 10, 100, 1000 kilométeres tekeréseket.

△ VÁZ	GEPIDA HYDROFORMING - 6061 ALLOY	👉 FÉK	SHIMANO ACERA BR-M395
△ VÁZMÉRET	48, 52, 56CM	👉 ELSŐ VÁLTÓ	SHIMANO DEORE FD-T6000 TOP SWING DUAL PULL 31,8MM
○ KERÉKMÉRET	28"	👉 HÁTSÓ VÁLTÓ	SHIMANO XT RDT8000 SGS SHADOW
⌒ VILLA	SUNTOUR NCX-D 700C LO 63MM	👉 GUMIABRONCS	SCHWALBE MARATHON+ SMARTGUARD 40-622 W/ REFLECTIVE TAPE
🌀 FOKOZAT	30	👉 NYEREG	SELLE ROYAL ARIEL HRC GEL
📦 TÖMEG	18,6 KG	👉 VILÁGÍTÁS	AXA PICO30 W/ STANDVILÁGÍTÁS / SLIM W/ STANDVILÁGÍTÁS

CIKKSZÁM
30200390

SZÍN
 **30200390A**

KORMÁNYCSAPÁCY: FSA TH807ST THREADED 1 1/8" | KORMÁNYSZÁR: GEPIDA MQ-565 EXT: 85/105MM BB: 25,4MM | KORMÁNY: GEPIDA ALLOY AL-155TP W: 640MM BB: 25,4MM | MARKOLAT: VELO VLG-649 AD2 | FÉKKAR: SHIMANO ACERA BL-M425 | FÉKTÁRCSA ELSŐ/HÁTSÓ: SHIMANO RT-56S 160MM | VÁLTÓKAR: SHIMANO LX SL-T670 3X10S | NYEREGCSŐ: KALLOY SP-509 27,2X300MM | HAJTÓMŰ: SHIMANO LX FC-T51 48-36-26T 170/175MM | KÖZÉPRÉSZ: SHIMANO SM-BB INTEGRATED | HÁTSÓ ÁTTÉTEL: SHIMANO TIAGRA CS-HG500-10 11-34T 10S | LÁNC: SHIMANO DEORE CN-HG54 10S | FELNI: RODI EXCALIBUR XC 28" , 32H | ELSŐ ÁGY: SHIMANO DH-3D32 QR 32H | HÁTSÓ ÁGY: FORMULA DC-22 QR 32H | KÜLLŐ: SAPIM STAINLESS BLACK | CSOMAGTARTÓ: MASSLOAD CL-550 | SÁRVÉDŐ: SKS | LÁNCVÉDŐ: - | PEDÁL: XERAMA SP-811 ALLOY W/ CATEYE

TREKKING KERÉKPÁR

TREKKING

ALBOIN 700



△ VÁZ	GEPIDA HYDROFORMING - 6061 ALLOY	👤 FÉK	SHIMANO ACERA BR-M396
△ VÁZMÉRET	48, 52, 56CM	🔄 ELSŐ VÁLTÓ	SHIMANO DEORE FD-T6000 TOP SWING DUAL PULL 31,8MM
○ KERÉKMÉRET	28"	🔄 HÁTSÓ VÁLTÓ	SHIMANO RD-T6000, DEORE, SGS 10SPEED, SHADOW DESIGN
⌒ VILLA	SUNTOUR NCX-D 700C LO 63MM	🌀 GUMIABRONCS	SCHWALBE SILENTO KEVLARGUARD 42-622 W/ REFELCTIVE TAPE
🔥 FOKOZAT	30	👉 NYEREG	SELLE ROYAL ARIEL HRC GEL
📦 TÖMEG	18,6 KG	💡 VILÁGÍTÁS	AXA PICO30 W/ STANDVILÁGÍTÁS / SLIM W/ STANDVILÁGÍTÁS

CIKKSZÁM
30200370

SZÍN
 30200370A


KORMÁNYCSAPÁGY: FSA TH807ST THREADED 1 1/8" | KORMÁNYSZÁR: GEPIDA MQ-565 EXT: 85/105MM BB: 25,4MM | KORMÁNY: GEPIDA ALLOY AL-155TP W: 640MM BB: 25,4MM
 | MARKOLAT: VELO VLG-649 AD2 | FÉKKAR: SHIMANO ACERA BL-M395 | FÉKTÁRCSA ELSŐ/HÁTSÓ: SHIMANO RT-56S 160MM | VÁLTÓKAR: SHIMANO DEORE SL-T6000 3X10S |
 NYEREGCSŐ: KALLOY SP-509 27,2X300MM | HAJTÓMŰ: SHIMANO DEORE FC-T521 48-36-26T 170/175MM | KÖZÉPRÉSZ: SHIMANO BB-ES300 OCTALINK 121MM | HÁTSÓ ÁTTÉTEL:
 SHIMANO TIAGRA CS-HG500-10 11-34T 10S | LÁNC: SHIMANO DEORE CN-HG54 10S | FELNI: RODI EXCALIBUR XC 28", 32H | ELSŐ AGY: SHIMANO DH-3D32 QR 32H | HÁTSÓ AGY:
 FORMULA DC-22 QR 32H | KÜLLŐ: SAPIM STAINLESS BLACK | CSOMAGTARTÓ: MASSLOAD CL-550 | SÁRVÉDŐ: SKS | LÁNCVÉDŐ: - | PEDÁL: XERAMA SP-811 ALLOY W/ CATEYE

ALBOIN 500



△ VÁZ	GEPIDA HYDROFORMING - 6061 ALLOY	👤 FÉK	SHIMANO ALTUS BR-M365
△ VÁZMÉRET	48, 52, 56CM	🔄 ELSŐ VÁLTÓ	SHIMANO ACERA FD-T3000 TOP SWING DUAL PULL 31,8MM
○ KERÉKMÉRET	28"	🔄 HÁTSÓ VÁLTÓ	SHIMANO DEORE RD-M592 SHADOW
⌒ VILLA	SUNTOUR NEX DS 700C HLO 63MM	🌀 GUMIABRONCS	SCHWALBE SILENTO KEVLARGUARD 42-622 W/ REFELCTIVE TAPE
🔥 FOKOZAT	27	👉 NYEREG	SELLE ROYAL ARIEL HRC GEL
📦 TÖMEG	17,2 KG	💡 VILÁGÍTÁS	AXA PICO15 / SLIM W/ STANDVILÁGÍTÁS

CIKKSZÁM
30200350

SZÍN
 30200350A


KORMÁNYCSAPÁGY: FSA TH807ST THREADED 1 1/8" | KORMÁNYSZÁR: GEPIDA MTS-C297 EXT: 90/110MM BB: 25,4MM | KORMÁNY: GEPIDA ALLOY AL-155TP W: 640MM BB:
 25,4MM | MARKOLAT: VELO VLG-519A | FÉKKAR: SHIMANO ALTUS BL-M365 | FÉKTÁRCSA ELSŐ/HÁTSÓ: SHIMANO RT-56S 160MM | VÁLTÓKAR: SHIMANO ACERA SL-M3000 3X9S
 | NYEREGCSŐ: KALLOY SP-509 27,2X300MM | HAJTÓMŰ: SUNTOUR XCM-T418 OC 48-36-26T 170/175MM | KÖZÉPRÉSZ: SHIMANO BB-ES300 OCTALINK 113MM | HÁTSÓ ÁTTÉTEL:
 SHIMANO ACERA CS-HG201 11-32T 9S | LÁNC: SHIMANO CN-HG53 9S | FELNI: RODI EXCALIBUR XC 28", 32H | ELSŐ AGY: SHIMANO DH-3D32 QR 32H | HÁTSÓ AGY: FORMULA DC-22
 QR 32H | KÜLLŐ: SAPIM STAINLESS BLACK | CSOMAGTARTÓ: MASSLOAD CL-550 | SÁRVÉDŐ: SKS | LÁNCVÉDŐ: - | PEDÁL: XERAMA SP-811 ALLOY W/ CATEYE

ALBOIN 500 LS



△ VÁZ	GEPIDA HYDROFORMING - 6061 ALLOY	👤 FÉK	SHIMANO ALTUS BR-M365
△ VÁZMÉRET	44, 48, 52CM	🔄 ELSŐ VÁLTÓ	SHIMANO ACERA FD-T3000 TOP SWING DUAL PULL 31,8MM
○ KERÉKMÉRET	28"	🔄 HÁTSÓ VÁLTÓ	SHIMANO DEORE RD-M592 SHADOW
⌒ VILLA	SUNTOUR NEX DS 700C HLO 63MM	🌀 GUMIABRONCS	SCHWALBE SILENTO KEVLARGUARD 42-622 W/ REFELCTIVE TAPE
🔥 FOKOZAT	27	👉 NYEREG	SELLE ROYAL ARIEL DRC
📦 TÖMEG	17,2 KG	💡 VILÁGÍTÁS	AXA PICO15 / SLIM W/ STANDVILÁGÍTÁS

CIKKSZÁM
30200356

SZÍN
 30200356A

KORMÁNYCSAPÁGY: FSA TH807ST THREADED 1 1/8" | KORMÁNYSZÁR: GEPIDA MTS-C297 EXT: 90MM BB: 25,4MM | KORMÁNY: GEPIDA ALLOY AL-155TP W: 640MM BB: 25,4MM
 | MARKOLAT: VELO VLG-519A | FÉKKAR: SHIMANO ALTUS BL-M365 | FÉKTÁRCSA ELSŐ/HÁTSÓ: SHIMANO RT-56S 160MM | VÁLTÓKAR: SHIMANO ACERA SL-M3000 3X9S |
 NYEREGCSŐ: KALLOY SP-509 27,2X300MM | HAJTÓMŰ: SUNTOUR XCM-T418 OC 48-36-26T 170/175MM | KÖZÉPRÉS: SHIMANO BB-ES300 OCTALINK 113MM | HÁTSÓ ÁTTÉTEL:
 SHIMANO ACERA CS-HG201 11-32T 9S | LÁNC: SHIMANO CN-HG53 9S | FELNI: RODI EXCALIBUR XC 28" , 32H | ELSŐ AGY: SHIMANO DH-3D32 QR 32H | HÁTSÓ AGY: FORMULA DC-22
 QR 32H | KÜLLŐ: SAPIM STAINLESS BLACK | CSOMAGTARTÓ: MASSLOAD CL-550 | SÁRVÉDŐ: SKS | LÁNCVÉDŐ: - | PEDÁL: XERAMA SP-811 ALLOY W/ CATEYE

ALBOIN 300 PRO



△ VÁZ	6061 ALLOY	👤 FÉK	SHIMANO ALTUS BR-M315
△ VÁZMÉRET	48, 52, 56, 60CM	🔄 ELSŐ VÁLTÓ	SHIMANO TY FD-TY710 TOP SWING DUAL PULL 31,8MM
○ KERÉKMÉRET	28"	🔄 HÁTSÓ VÁLTÓ	SHIMANO ALIVIO RD-T4000 SCS
⌒ VILLA	SUNTOUR NEX DS 700C HLO 63MM	🌀 GUMIABRONCS	WTB/FREEDOM WEDGE 700X38C W/ REFELCTIVE TAPE
🔥 FOKOZAT	24	👉 NYEREG	SELLE ROYAL ALPINE HRC
📦 TÖMEG	17,2 KG	💡 VILÁGÍTÁS	AXA PICO15 / SLIM W/ STANDVILÁGÍTÁS

CIKKSZÁM
30200340

SZÍN
 30200340A

KORMÁNYCSAPÁGY: FSA TH807ST THREADED 1 1/8" | KORMÁNYSZÁR: GEPIDA MTS-C297 EXT: 110MM BB: 25,4MM | KORMÁNY: GEPIDA ALLOY AL-155TP W: 640MM BB: 25,4MM
 | MARKOLAT: VELO VLG-519A | FÉKKAR: SHIMANO ALTUS BL-M315 | FÉKTÁRCSA ELSŐ/HÁTSÓ: SHIMANO RT-26S 160MM | VÁLTÓKAR: SHIMANO ALTUS SL-M310 3X8S | NYEREGCSŐ:
 KALLOY SP-509 27,2X300MM | HAJTÓMŰ: SUNTOUR XCC-T208 48-38-28T 170/175MM | KÖZÉPRÉS: SHIMANO BB-UN100-K 122,5MM | HÁTSÓ ÁTTÉTEL: SHIMANO ALTUS CS-HG31
 11-32T 8S | LÁNC: KMC Z72 8S | FELNI: BERETTA DISC25 622X19 | ELSŐ AGY: SHIMANO DH-3D32 QR 32H | HÁTSÓ AGY: FORMULA DC-22 QR 32H | KÜLLŐ: SAPIM STEEL BLACK |
 CSOMAGTARTÓ: MASSLOAD CL550 | SÁRVÉDŐ: SKS | LÁNCVÉDŐ: - | PEDÁL: XERAMA SP-940 PP/STEEL W/ CATEYE

ALBOIN 300 M



△ VÁZ	6061 ALLOY	🚲 FÉK	SHIMANO ALIVIO BR-T4000 V-FÉK
△ VÁZMÉRET	48, 52, 56, 60CM	🚲 ELSŐ VÁLTÓ	SHIMANO TY FD-TY710 TOP SWING DUAL PULL 31,8MM
○ KERÉKMÉRET	28"	🚲 HÁTSÓ VÁLTÓ	SHIMANO ALIVIO RD-T4000 SCS
⌒ VILLA	SUNTOUR CR8 700C HL TRAVEL: 50 MM	🚲 GUMIABRONCS	WTB/FREEDOM WEDGE 700X38C W/ REFELCTIVE TAPE
🚲 FOKOZAT	24	🚲 NYEREG	SELLE ROYAL ALPINE HRC
📦 TÖMEG	17,9 KG	🚲 VILÁGÍTÁS	AXA PICO15 / SLIM W/ STANDVILÁGÍTÁS

CIKKSZÁM
30200330

SZÍN	
	30200330A
	30200330B

KORMÁNYCSAPÁGY: FSA TH807ST THREADED 1 1/8" | KORMÁNYSZÁR: GEPIDA MTS-C297 EXT: 110MM BB: 25,4MM | KORMÁNY: GEPIDA ALLOY AL-155TP W: 640MM BB: 25,4MM | MARKOLAT: VELO VLG-519A | FÉKKAR: SHIMANO ALTUS ST-EF510 4FINGER | FÉKTÁRCSA ELSŐ/HÁTSÓ: - | VÁLTÓKAR: SHIMANO ALTUS ST-EF510 3X8S | NYEREGCSŐ: KALLOY SP-509 27,2X300MM | HAJTÓMŰ: SUNTOUR XCC-T208 48-38-28T 170/175MM | KÖZÉPRÉSZ: SHIMANO BB-UNI00-K 122,5MM | HÁTSÓ ÁTTÉTEL: SHIMANO ALTUS CS-HG31 11-32T 8S | LÁNC: KMC Z72 8S | FELNI: RODI SKORPION CNC 28" 32H | ELSŐ AGY: SHIMANO DH-C3000-3N 6V 3W 32H | HÁTSÓ AGY: FORMULA FM32 QR 32H | KÜLLŐ: SAPIM STEEL BLACK | CSOMAGTARTÓ: MASSLOAD CL-550 | SÁRVÉDŐ: SKS | LÁNCVÉDŐ: - | PEDÁL: XERAMA SP-940 PP/STEEL W/ CATYE

ALBOIN 300 LS



△ VÁZ	6061 ALLOY	🚲 FÉK	SHIMANO ALIVIO BR-T4000 V-FÉK
△ VÁZMÉRET	44, 48, 52CM	🚲 ELSŐ VÁLTÓ	SHIMANO TY FD-TY710 TOP SWING DUAL PULL 31,8MM
○ KERÉKMÉRET	28"	🚲 HÁTSÓ VÁLTÓ	SHIMANO ALIVIO RD-T4000 SCS
⌒ VILLA	SUNTOUR CR8 700C HL TRAVEL: 50 MM	🚲 GUMIABRONCS	WTB/FREEDOM WEDGE 700X38C W/ REFELCTIVE TAPE
🚲 FOKOZAT	24	🚲 NYEREG	SELLE ROYAL ALPINE DRC
📦 TÖMEG	17,9 KG	🚲 VILÁGÍTÁS	AXA PICO15 / SLIM W/ STANDVILÁGÍTÁS

CIKKSZÁM
30200336

SZÍN	
	30200336A
	30200336B

KORMÁNYCSAPÁGY: FSA TH807ST THREADED 1 1/8" | KORMÁNYSZÁR: GEPIDA MTS-C297 EXT: 110MM BB: 25,4MM | KORMÁNY: GEPIDA ALLOY AL-155TP W: 640MM BB: 25,4MM | MARKOLAT: VELO VLG-519A | FÉKKAR: SHIMANO ALTUS ST-EF510 4FINGER | FÉKTÁRCSA ELSŐ/HÁTSÓ: - | VÁLTÓKAR: SHIMANO ALTUS ST-EF510 3X8S | NYEREGCSŐ: KALLOY SP-509 27,2X300MM | HAJTÓMŰ: SUNTOUR XCC-T208 48-38-28T 170/175MM | KÖZÉPRÉSZ: SHIMANO BB-UNI00-K 122,5MM | HÁTSÓ ÁTTÉTEL: SHIMANO ALTUS CS-HG31 11-32T 8S | LÁNC: KMC Z72 8S | FELNI: RODI SKORPION CNC 28" 32H | ELSŐ AGY: SHIMANO DH-C3000-3N 6V 3W 32H | HÁTSÓ AGY: FORMULA FM32 QR 32H | KÜLLŐ: SAPIM STEEL BLACK | CSOMAGTARTÓ: MASSLOAD CL-550 | SÁRVÉDŐ: SKS | LÁNCVÉDŐ: - | PEDÁL: XERAMA SP-940 PP/STEEL W/ CATYE

ALBOIN 300 W



△ VÁZ	6061 ALLOY	👤 FÉK	SHIMANO ALIVIO BR-T4000 V-FÉK
△ VÁZMÉRET	45, 50, 55CM	🔄 ELSŐ VÁLTÓ	SHIMANO TY FD-TY710 TOP SWING DUAL PULL 31,8MM
○ KERÉKMÉRET	28"	🔄 HÁTSÓ VÁLTÓ	SHIMANO ALIVIO RD-T4000 SGS
⌒ VILLA	SUNTOUR CR8 700C HL TRAVEL: 50 MM	🌀 GUMIABRONCS	WTB/FREEDOM WEDGE 700X38C W/ REFLECTIVE TAPE
☀️ FOKOZAT	24	👉 NYEREG	SELLE ROYAL ALPINE DRC
📦 TÖMEG	17,9 KG	💡 VILÁGÍTÁS	AXA PICO15 / SLIM W/ STANDVILÁGÍTÁS

CIKKSZÁM
30200335

SZÍN		
	30200335A	
		30200335B

KORMÁNYCSAPÁGY: FSA TH807ST THREADED 1 1/8" | KORMÁNYSZÁR: GEPIDA MTS-C297 EXT: 110MM BB: 25,4MM | KORMÁNY: GEPIDA ALLOY AL-155TP W: 640MM BB: 25,4MM | MARKOLAT: VELO VLG-519A | FÉKKAR: SHIMANO ALTUS ST-EF510 4FINGER | FÉKTÁRCSA ELSŐ/HÁTSÓ: - | VÁLTÓKAR: SHIMANO ALTUS ST-EF510 3X8S | NYEREGCSŐ: KALLOY SP-509 27,2X300MM | HAJTÓMŰ: SUNTOUR XCC-T208 48-38-28T 170/175MM | KÖZÉPRÉS: SHIMANO BB-UN100-K 122,5MM | HÁTSÓ ÁTTÉTEL: SHIMANO ALTUS CS-HG31 11-32T 8S | LÁNC: KMC Z72 8S | FELNI: RODI SKORPION CNC 28" 32H | ELSŐ AGY: SHIMANO DH-C3000-3N 6V 3W 32H | HÁTSÓ AGY: FORMULA FM32 QR 32H | KÜLLŐ: SAPIM STEEL BLACK | CSOMAGTARTÓ: MASSLOAD CL-550 | SÁRVÉDŐ: SKS | LÁNCVÉDŐ: - | PEDÁL: XERAMA SP-940 PP/STEEL W/ CATYE

ALBOIN 200 PRO M



△ VÁZ	6061 ALLOY	👤 FÉK	GEPIDA TX-117 V-FÉK
△ VÁZMÉRET	48, 52, 56CM	🔄 ELSŐ VÁLTÓ	SHIMANO TY FD-TY510 TOP SWING DUAL PULL 31,8MM
○ KERÉKMÉRET	28"	🔄 HÁTSÓ VÁLTÓ	SHIMANO ACERA RD-M360 SGS 7/8S
⌒ VILLA	SUNTOUR M3010 700C 63MM	🌀 GUMIABRONCS	WTB/FREEDOM SCORCHER 700X38C
☀️ FOKOZAT	21	👉 NYEREG	SELLE ROYAL ALPINE HRC
📦 TÖMEG	17,2 KG	💡 VILÁGÍTÁS	AXA ECHO15 / X-RAY W/ STANDVILÁGÍTÁS

CIKKSZÁM
30200320

SZÍN		
	30200320A	
		30200320B



KORMÁNYCSAPÁGY: FSA TH807ST THREADED 1 1/8" | KORMÁNYSZÁR: GEPIDA MQ-417 EXT: 80MM BB: 25,4MM | KORMÁNY: GEPIDA STEEL 155TP W: 640MM RISE: 30MM BB: 25,4MM | MARKOLAT: VELO VLG-519A | FÉKKAR: SHIMANO ST-EF 41 | FÉKTÁRCSA ELSŐ/HÁTSÓ: - | VÁLTÓKAR: SHIMANO ST-EF 41 3X7S | NYEREGCSŐ: GEPIDA ALLOY SP-C207 27,2X300MM | HAJTÓMŰ: SUNTOUR XCC-T208 48-38-28T 170/175MM | KÖZÉPRÉS: SHIMANO BB-UN100 122,5MM | HÁTSÓ ÁTTÉTEL: SHIMANO MF-TZ500 14-28T 7S | LÁNC: KMC Z50 | FELNI: BERETTA MT240E 28" 36H | ELSŐ AGY: SHIMANO DH-C3000-3N 6V 3W 36H | HÁTSÓ AGY: FORMULA FM31 36H | KÜLLŐ: STEEL | CSOMAGTARTÓ: STEEL | SÁRVÉDŐ: ORION BLACK | LÁNCVÉDŐ: - | PEDÁL: XERAMA SP872N PP

ALBOIN 200 PRO LS



△ VÁZ	6061 ALLOY	🚲 FÉK	GEPIDA TX-117 V-FÉK
△ VÁZMÉRET	44, 48, 52CM	🚲 ELSŐ VÁLTÓ	SHIMANO TY FD-TY510 TOP SWING DUAL PULL 31,8MM
○ KERÉKMÉRET	28"	🚲 HÁTSÓ VÁLTÓ	SHIMANO ACERA RD-M360 SGS 7/8S
⌒ VILLA	SUNTOUR M3010 700C 63MM	🚲 GUMIABRONCS	WTB/FREEDOM SCORCHER 700X38C
🚲 FOKOZAT	21	🚲 NYEREG	SELLE ROYAL ALPINE DRC
📦 TÖMEG	17,2 KG	🚲 VILÁGÍTÁS	AXA ECHO15 / X-RAY W/ STANDVILÁGÍTÁS

CIKKSZÁM
30200326

SZÍN	
 30200326A	 30200326B


KORMÁNYCSAPÁGY: FSA TH807ST THREADED 1 1/8" | KORMÁNYSZÁR: GEPIDA MQ-417 EXT: 80MM BB: 25,4MM | KORMÁNY: GEPIDA STEEL 155TP W: 640MM RISE: 30MM BB: 25,4MM | MARKOLAT: VELO VLG-519A | FÉKKAR: SHIMANO ST-EF 41 | FÉKTÁRCSA ELSŐ/HÁTSÓ: - | VÁLTÓKAR: SHIMANO ST-EF 41 3X7S | NYEREGCSŐ: GEPIDA ALLOY SP-C207 27,2X300MM | HAJTÓMŰ: SUNTOUR XCC-T208 48-38-28T 170/175MM | KÖZÉPRÉSZ: SHIMANO BB-UN100 122,5MM | HÁTSÓ ÁTTÉTEL: SHIMANO MF-TZ500 14-28T 7S | LÁNC: KMC Z50 | FELNI: BERETTA MT240E 28" 36H | ELSŐ AGY: SHIMANO DH-C3000-3N 6V 3W 36H | HÁTSÓ AGY: FORMULA FM31 36H | KÜLLŐ: STEEL | CSOMAGTARTÓ: STEEL | SÁRVÉDŐ: ORION BLACK | LÁNCVÉDŐ: - | PEDÁL: XERAMA SP872N PP

ALBOIN 200 M



△ VÁZ	6061 ALLOY	🚲 FÉK	GEPIDA TX-117 V-FÉK
△ VÁZMÉRET	M: 48, 52, 56 CM L: 44, 48, 52 CM	🚲 ELSŐ VÁLTÓ	SHIMANO TY FD-TY510 TOP SWING DUAL PULL 31,8MM
○ KERÉKMÉRET	28"	🚲 HÁTSÓ VÁLTÓ	SHIMANO TY RD-TY300D
⌒ VILLA	ZOOM ENJOY 123 E 40 MM	🚲 GUMIABRONCS	WTB/FREEDOM SCORCHER 700X38C
🚲 FOKOZAT	21	🚲 NYEREG	SELLE ROYAL ALPINE HRC
📦 TÖMEG	17,3 KG	🚲 VILÁGÍTÁS	BÜCHEL UNILED 15 / AXA X-RAY W/ STANDVILÁGÍTÁS

CIKKSZÁM
30200310

SZÍN	
 30200310A	 30200310B

KORMÁNYCSAPÁGY: FSA TH807ST THREADED 1 1/8" | KORMÁNYSZÁR: GEPIDA MQ-417 EXT: 80MM BB: 25,4MM | KORMÁNY: GEPIDA STEEL 155TP W: 640MM RISE: 30MM BB: 25,4MM | MARKOLAT: VELO VLG-207 KRATON | FÉKKAR: SHIMANO ST-EF 41 | FÉKTÁRCSA ELSŐ/HÁTSÓ: - | VÁLTÓKAR: SHIMANO ST-EF 41 3X7S | NYEREGCSŐ: GEPIDA ALLOY SP-C207 27,2X300MM | HAJTÓMŰ: PROWHELL A541 28-38-48/170 MM | KÖZÉPRÉSZ: PROWHEEL A541 48-38-28T 170MM | HÁTSÓ ÁTTÉTEL: SHIMANO MF-TZ500 14-28T 7S | LÁNC: KMC Z50 | FELNI: BERETTA MT240E 28" 36H | ELSŐ AGY: SHIMANO DH-C3000-3N 6V 3W 36H | HÁTSÓ AGY: FORMULA FM31 36H | KÜLLŐ: STEEL | CSOMAGTARTÓ: STEEL | SÁRVÉDŐ: ORION BLACK | LÁNCVÉDŐ: - | PEDÁL: XERAMA SP872N PP

ALBOIN 200 W



△ VÁZ	6061 ALLOY	🚲 FÉK	GEPIDA TX-117 V-FÉK
△ VÁZMÉRET	44, 48, 52CM	🔄 ELSŐ VÁLTÓ	SHIMANO TY FD-TY510 TOP SWING DUAL PULL 31,8MM
○ KERÉKMÉRET	28"	🔄 HÁTSÓ VÁLTÓ	SHIMANO TY RD-TY300D
— VILLA	ZOOM ENJOY 123 E 40 MM	🌀 GUMIABRONCS	WTB/FREEDOM SCORCHER 700X38C
☀️ FOKOZAT	21	📏 NYEREG	SELLE ROYAL ALPINE DRC
📦 TÖMEG	17,3 KG	💡 VILÁGÍTÁS	BÜCHEL UNILED 15 / AXA X-RAY W/ STANDVILÁGÍTÁS

CIKKSZÁM
30200316

SZÍN	
  	30200316A
  	30200316B

KORMÁNYCSAPÁGY: FSA TH807ST THREADED 1 1/8" | KORMÁNYSZÁR: GEPIDA MQ-417 EXT: 80MM BB: 25,4MM | KORMÁNY: GEPIDA STEEL 155TP W: 640MM RISE: 30MM BB: 25,4MM | MARKOLAT: VELO VLG-207 KRATON | FÉKKAR: SHIMANO ST-EF 41 | FÉKTÁRCSA ELSŐ/HÁTSÓ: - | VÁLTÓKAR: SHIMANO ST-EF 41 3X7S | NYEREGCSŐ: GEPIDA ALLOY SP-C207 27,2X300MM | HAJTÓMŰ: PROWHEEL A541 28-38-48/170 MM | KÖZÉPRÉS: PROWHEEL A541 48-38-28T 170MM | HÁTSÓ ÁTTÉTEL: SHIMANO MF-TZ500 14-28T 7S | LÁNC: KMC Z50 | FELNI: BERETTA MT240E 28" 36H | ELSŐ AGY: SHIMANO DH-C3000-3N 6V 3W 36H | HÁTSÓ AGY: FORMULA FM31 36H | KÜLLŐ: STEEL | CSOMAGTARTÓ: STEEL | SÁRVÉDŐ: ORION BLACK | LÁNCVÉDŐ: - | PEDÁL: XERAMA SP872N PP

ALBOIN 100 M



△ VÁZ	STEEL	🚲 FÉK	GEPIDA TX-117 V-FÉK
△ VÁZMÉRET	52, 56CM	🔄 ELSŐ VÁLTÓ	SHIMANO TY FD-TY510 TOP SWING DUAL PULL 28,6MM
○ KERÉKMÉRET	28"	🔄 HÁTSÓ VÁLTÓ	SHIMANO TY RD-TY300D
— VILLA	STEEL	🌀 GUMIABRONCS	WTB/FREEDOM SCORCHER 700X38C
☀️ FOKOZAT	21	📏 NYEREG	SELLE ROYAL ALPINE HRC
📦 TÖMEG	17,2 KG	💡 VILÁGÍTÁS	BÜCHEL KB 50/75 HALOGEN / X-RAY W/ STANDVILÁGÍTÁS

CIKKSZÁM
30200300

SZÍN		  	30200300B
  	30200300A	  	30200300C

KORMÁNYCSAPÁGY: STEEL BLACK | KORMÁNYSZÁR: GEPIDA LS120 EXT: 80MM BB: 25,4MM | KORMÁNY: GEPIDA STEEL 155TP W: 640MM RISE: 30MM BB: 25,4MM | MARKOLAT: VELO VLG-207 KRATON | FÉKKAR: LOGAN 327AE ALLOY 4 FINGER | FÉKTÁRCSA ELSŐ/HÁTSÓ: - | VÁLTÓKAR: SHIMANO TY SL-RS35 REVOSHIFT 3X7S | NYEREGCSŐ: GEPIDA SP-501S STEEL 25,4X300MM | HAJTÓMŰ: PROWHEEL A541 48-38-28T 170MM | KÖZÉPRÉS: THUN BASIC PLUS 128MM | HÁTSÓ ÁTTÉTEL: SHIMANO MF-TZ500 14-28T 7S | LÁNC: KMC Z50 | FELNI: BERETTA MT240E 28" 36H | ELSŐ AGY: FORMULA FM21 36H | HÁTSÓ AGY: FORMULA FM31 36H | KÜLLŐ: STEEL | CSOMAGTARTÓ: STEEL | SÁRVÉDŐ: ORION BLACK | LÁNCVÉDŐ: - | PEDÁL: XERAMA SP872N PP

ALBOIN 100 W



△ VÁZ	STEEL	🔗 FÉK	GEPIDA TX-117 V-FÉK
△ VÁZMÉRET	46CM	🔄 ELSŐ VÁLTÓ	SHIMANO TY FD-TY510 TOP SWING DUAL PULL 28,6MM
○ KERÉKMÉRET	28"	🔄 HÁTSÓ VÁLTÓ	SHIMANO TY RD-TY300D
⌒ VILLA	STEEL	🌀 GUMIABRONCS	WTB/FREEDOM SCORCHER 700X38C
☀ FOKOZAT	21	📏 NYEREG	SELLE ROYAL ALPINE DRC
📦 TÖMEG	17,2 KG	💡 VILÁGÍTÁS	BÜCHEL KB 50/75 HALOGEN / X-RAY W/ STANDVILÁGÍTÁS
CIKKSZÁM	SZÍN		
30200306	📦 📏 📦 30200306A	📦 📏 📦 30200306B	

KORMÁNYCSAPÁGY: STEEL BLACK | KORMÁNYSZÁR: GEPIDA LS120 EXT: 80MM BB: 25,4MM | KORMÁNY: GEPIDA STEEL 155TP W: 640MM RISE: 30MM BB: 25,4MM | MARKOLAT: VELO VLG-207 KRATON | FÉKKAR: LOGAN 327AE ALLOY 4 FINGER | FÉKTÁRCSA ELSŐ/HÁTSÓ: - | VÁLTÓKAR: SHIMANO TY SL-RS35 REVOSHIFT 3X7S | NYEREGCSŐ: GEPIDA SP-501S STEEL 25,4X300MM | HAJTÓMŰ: PROWHEEL A541 48-38-28T 170MM | KÖZÉPRÉS: THUN BASIC PLUS 128MM | HÁTSÓ ÁTTÉTEL: SHIMANO MF-TZ500 14-28T 7S | LÁNC: KMC Z50 | FELNI: BERETTA MT240E 28" 36H | ELSŐ AGY: FORMULA FM21 36H | HÁTSÓ AGY: FORMULA FM31 36H | KÜLLŐ: STEEL | CSOMAGTARTÓ: STEEL | SÁRVÉDŐ: ORION BLACK | LÁNCVÉDŐ: - | PEDÁL: XERAMA SP872N PP

Hiszünk abban, hogy az általunk kínált kerékpárok társakká lesznek,
a kerékpáros életének részévé válnak.

Legyen szó akár mindennapi munkába tekerésről
vagy emlékezetes túráról a
családdal, barátokkal,
a járt útról letérve új élményekről, kihívásokról.





CROSS

HEGYRE FEL, DOMBRÓL LE, BETONON VAGY FÖLDÚTON

Magába foglalja a sport- és túra kerékpárok jellemzőit, ráadásul könnyebb terepen is boldogul, aszfalton pedig gyorsabb, mint hegyi társai. Fontos a geometria kialakítása és a gördülés-ellenállás, így kiaknázhatsz vele a teljesítőképességed. Egyik legnagyobb előnye, hogy hétköznapi munkába menet, valamint hétvégén könnyedebb túrázásokhoz is alkalmas.

CROSS KERÉKPÁR

ALBOIN 900 CRS



△ VÁZ	GEPIDA HYDROFORMING - 6061 ALLOY	👉 FÉK	SHIMANO ACERA BR-M395
△ VÁZMÉRET	48, 52, 56CM	👉 ELSŐ VÁLTÓ	SHIMANO DEORE FD-T6000 TOP SWING DUAL PULL 31,8MM
○ KERÉKMÉRET	28"	👉 HÁTSÓ VÁLTÓ	SHIMANO XT RDT8000 SGS SHADOW
⌒ VILLA	SUNTOUR NCX-D 700C LO 63MM	👉 GUMIABRONCS	SCHWALBE SPICER 40-622 W/ REFLECTIVE TAPE
🌀 FOKOZAT	30	👉 NYEREG	SELLE ROYAL DARDO GEL HRC
📦 TÖMEG	14,2 KG	👉 VILÁGÍTÁS	-

CIKKSZÁM
30200290

SZÍN
 **30200290A**


KORMÁNYCSAPÁCY: FSA NO.11N | KORMÁNYSZÁR: GEPIDA/TRANZX JDST-58A EXT: 80/90/100MM | KORMÁNY: GEPIDA ALLOY MTB AL-118 600MM BB: 31,8MM | MARKOLAT: VELO VLG-1185D3 | FÉKKAR: SHIMANO ACERA BL-M425 | FÉKTÁRCSA ELSŐ/HÁTSÓ: SHIMANO RT-56S 180MM | VÁLTÓKAR: SHIMANO LX SL-T670 3X10S | NYEREGCSŐ: GEPIDA ALLOY SP-226 27.2X300 MM | HAJTÓMŰ: SHIMANO LX FC-T551 48-36-26T 170/175MM | KÖZÉPRÉS: SHIMANO SM-BB52 INTEGRATED | HÁTSÓ ÁTTÉTEL: SHIMANO TIAGRA CS-HG500-10 11-34T 10S | LÁNC: SHIMANO DEORE CN-HG54 10S | FELNI: RODI EXCALIBUR XC 28" , 32H | ELSŐ AGY: FORMULA DC-20LW QR 32H | HÁTSÓ AGY: FORMULA DC-22W QR 32H | KÜLLŐ: SAPIM STAINLESS BLACK | CSOMAGTARTÓ: - | SÁRVÉDŐ: - | LÁNCVÉDŐ: - | PEDÁL: XERAMA SP-610 ALLOY W/ CATEYE

ALBOIN 700 CRS



△ VÁZ	GEPIDA HYDROFORMING - 6061 ALLOY	👤 FÉK	SHIMANO ACERA BR-M396
△ VÁZMÉRET	48, 52, 56CM	👤 ELSŐ VÁLTÓ	SHIMANO DEORE FD-T6000 TOP SWING DUAL PULL 31,8MM
○ KERÉKMÉRET	28"	👤 HÁTSÓ VÁLTÓ	SHIMANO RD-T6000, DEORE, SGS 10SPEED, SHADOW DESIGN
⌒ VILLA	SUNTOUR NCX-D 700C LO 63MM	👤 GUMIABRONCS	SCHWALBE SMART SAM 700X40C
👤 FOKOZAT	30	👤 NYEREG	SELLE ROYAL DARDO GEL HRC
👤 TÖMEG	14,1 KG	👤 VILÁGÍTÁS	-

CIKKSZÁM
30200270

SZÍN
 30200270A

KORMÁNYCSAPÁGY: FSA NO.11N | KORMÁNYSZÁR: GEPIDA/TRANZX JDST-58A EXT: 70/80/90MM | KORMÁNY: GEPIDA ALLOY MTB AL-118 600MM BB: 31,8MM | MARKOLAT: VELO VLG-1185D3 | FÉKKAR: SHIMANO ACERA BL-M395 | FÉKTÁRCSA ELSŐ/HÁTSÓ: SHIMANO RT-56S 180MM | VÁLTÓKAR: SHIMANO DEORE SL-T6000 3X10S | NYEREGCSŐ: GEPIDA ALLOY SP-226 27.2X300 MM | HAJTÓMŰ: SHIMANO DEORE FC-T521 48-36-26T 170/175MM | KÖZÉPRÉS: SHIMANO BB-ES300 OCTALINK 121MM | HÁTSÓ ÁTTÉTEL: SHIMANO TIAGRA CS-HG500-10 11-34T 10S | LÁNC: SHIMANO DEORE CN-HG54 10S | FELNI: RODI EXCALIBUR XC 28", 32H | ELSŐ AGY: FORMULA DC-20LW QR 32H | HÁTSÓ AGY: FORMULA DC-22W QR 32H | KÜLLŐ: SAPIM STAINLESS BLACK | CSOMAGTARTÓ: - | SÁRVÉDŐ: - | LÁNCSVÉDŐ: - | PEDÁL: XERAMA SP-610 ALLOY W/ CATEYE

ALBOIN 500 CRS



△ VÁZ	GEPIDA HYDROFORMING - 6061 ALLOY	👤 FÉK	SHIMANO ALTUS BR-M365
△ VÁZMÉRET	48, 52, 56CM	👤 ELSŐ VÁLTÓ	SHIMANO ACERA FD-T3000 TOP SWING DUAL PULL 31,8MM
○ KERÉKMÉRET	28"	👤 HÁTSÓ VÁLTÓ	SHIMANO DEORE RD-M592 SHADOW
⌒ VILLA	SUNTOUR NEX DS 700C HLO 63MM	👤 GUMIABRONCS	SCHWALBE CX COMP 40-622
👤 FOKOZAT	27	👤 NYEREG	SELLE ROYAL DARDO HRC
👤 TÖMEG	15,1 KG	👤 VILÁGÍTÁS	-

CIKKSZÁM
30200250

SZÍN
 30200250A

KORMÁNYCSAPÁGY: FSA NO.11N | KORMÁNYSZÁR: GEPIDA/TRANZX JDST-58A EXT: 80/90/100MM | KORMÁNY: GEPIDA ALLOY MTB AL-118 600MM BB: 31,8MM | MARKOLAT: VELO VLG-1185D3 | FÉKKAR: SHIMANO ALTUS BL-M365 | FÉKTÁRCSA ELSŐ/HÁTSÓ: SHIMANO RT-56S 160MM | VÁLTÓKAR: SHIMANO ACERA SL-M3000 3X9S | NYEREGCSŐ: GEPIDA ALLOY SP-226 27.2X300 MM | HAJTÓMŰ: SUNTOUR XCM-T418 OC 48-36-26T 170/175MM | KÖZÉPRÉS: SHIMANO BB-ES300 OCTALINK 113MM | HÁTSÓ ÁTTÉTEL: SHIMANO ACERA CS-HG201 11-32T 9S | LÁNC: SHIMANO CN-HG53 9S | FELNI: RODI EXCALIBUR XC 28", 32H | ELSŐ AGY: FORMULA DC-20 QR 32H | HÁTSÓ AGY: FORMULA DC-22 QR 32H | KÜLLŐ: SAPIM STAINLESS BLACK | CSOMAGTARTÓ: - | SÁRVÉDŐ: - | LÁNCSVÉDŐ: - | PEDÁL: XERAMA SP-610 ALLOY W/ CATEYE

ALBOIN 300 PRO CRS



△ VÁZ	6061 ALLOY	👉 FÉK	SHIMANO ALTUS BR-M315
△ VÁZMÉRET	48, 52, 56 60CM	👉 ELSŐ VÁLTÓ	SHIMANO TY FD-TY710 TOP SWING DUAL PULL 34,9MM
○ KERÉKMÉRET	28"	👉 HÁTSÓ VÁLTÓ	SHIMANO ALIVIO RD-T4000 SGS
⌒ VILLA	SUNTOUR NEX 700C HLO 63MM	👉 GUMIABRONCS	WTB/FREEDOM WEDGE 700X38C
☀ FOKOZAT	24	👉 NYEREG	SELLE ROYAL ALPINE HRC
📦 TÖMEG	14,9 KG	👉 VILÁGÍTÁS	-

CIKKSZÁM
30200240

SZÍN
 30200240A

KORMÁNYCSAPÁGY: FSA NO.11Q | KORMÁNYSZÁR: KALLOY ASDCI EXT: 90MM | KORMÁNY: GEPIDA ALLOY AL-118 W: 600MM BB: 31,8MM | MARKOLAT: VELO VLG-1185D3 | FÉKKAR: SHIMANO ALTUS BL-M315 | FÉKTÁRCSA ELSŐ/HÁTSÓ: SHIMANO RT-26S 160MM | VÁLTÓKAR: SHIMANO ALTUS SL-M310 3X8S | NYEREGCSŐ: GEPIDA ALLOY SP-C207 27,2X300MM | HAJTÓMŰ: SUNTOUR XCC-T208 48-38-28T 170/175MM | KÖZÉPRÉS: SHIMANO BB-UN100 122,5MM | HÁTSÓ ÁTTÉTEL: SHIMANO ALTUS CS-HG31 11-32T 8S | LÁNC: KMC Z72 8S | FELNI: BERETTA DISC25 622X19 | ELSŐ AGY: FORMULA DC-20 QR 32H | HÁTSÓ AGY: FORMULA DC-22 QR 32H | KÜLLŐ: SAPIM STEEL BLACK | CSOMAGTARTÓ: - | SÁRVÉDŐ: - | LÁNCVÉDŐ: - | PEDÁL: XERAMA SP-940 PP/STEEL W/ CATYE

ALBOIN 300 CRS M



△ VÁZ	6061 ALLOY	👉 FÉK	SHIMANO ALIVIO BR-T4000 V-FÉK
△ VÁZMÉRET	48, 52, 56, 60CM	👉 ELSŐ VÁLTÓ	SHIMANO TY FD-TY710 TOP SWING DUAL PULL 34,9MM
○ KERÉKMÉRET	28"	👉 HÁTSÓ VÁLTÓ	SHIMANO ALIVIO RD-T4000 SGS
⌒ VILLA	SUNTOUR CR8 700C 50MM HLO	👉 GUMIABRONCS	WTB/FREEDOM WEDGE 700X38C
☀ FOKOZAT	24	👉 NYEREG	SELLE ROYAL ALPINE HRC
📦 TÖMEG	14,3 KG	👉 VILÁGÍTÁS	-

CIKKSZÁM
30200230

SZÍN
 30200230A
 30200230B

KORMÁNYCSAPÁGY: FSA NO.11Q | KORMÁNYSZÁR: KALLOY ASDCI EXT: 90MM | KORMÁNY: GEPIDA ALLOY AL-118 W: 600MM BB: 31,8MM | MARKOLAT: VELO VLG-1185D3 | FÉKKAR: SHIMANO ALTUS ST-EF510 2FINGER | FÉKTÁRCSA ELSŐ/HÁTSÓ: - | VÁLTÓKAR: SHIMANO ALTUS ST-EF510 3X8S | NYEREGCSŐ: GEPIDA ALLOY SP-C207 27,2X300MM | HAJTÓMŰ: SUNTOUR XCC-T208 48-38-28T 170/175MM | KÖZÉPRÉS: SHIMANO BB-UN100 122,5MM | HÁTSÓ ÁTTÉTEL: SHIMANO ALTUS CS-HG31 11-32T 8S | LÁNC: KMC Z72 8S | FELNI: RODI SKORPION CNC 28" 32H | ELSŐ AGY: FORMULA FM21 QR 32H | HÁTSÓ AGY: FORMULA RB30 QR 32H | KÜLLŐ: SAPIM STEEL BLACK | CSOMAGTARTÓ: - | SÁRVÉDŐ: - | LÁNCVÉDŐ: - | PEDÁL: XERAMA SP-940 PP/STEEL W/ CATYE

ALBOIN 300 CRS LS



△ VÁZ	6061 ALLOY	👤 FÉK	SHIMANO ALIVIO BR-T4000 V-FÉK
△ VÁZMÉRET	44, 48, 52CM	👤 ELSŐ VÁLTÓ	SHIMANO TY FD-TY710 TOP SWING DUAL PULL 34,9MM
○ KERÉKMÉRET	28"	👤 HÁTSÓ VÁLTÓ	SHIMANO ALIVIO RD-T4000 SGS
⌒ VILLA	SUNTOUR CR8 700C 50MM HLO	👤 GUMIABRONCS	WTB/FREEDOM WEDGE 700X38C
☀ FOKOZAT	24	👤 NYEREG	SELLE ROYAL ALPINE DRC
📦 TÖMEG	14,3 KG	👤 VILÁGÍTÁS	-

CIKKSZÁM
30200236

SZÍN	
	30200236A

KORMÁNYCSAPÁGY: FSA NO.11Q | KORMÁNYSZÁR: KALLOY ASDC1 EXT: 75MM | KORMÁNY: GEPIDA ALLOY AL-118 W: 600MM BB: 31,8MM | MARKOLAT: VELO VLG-1185D3 | FÉKKAR: SHIMANO ALTUS ST-EF510 2FINGER | FÉKTÁRCSA ELSŐ/HÁTSÓ: - | VÁLTÓKAR: SHIMANO ALTUS ST-EF510 3X8S | NYEREGCSŐ: GEPIDA ALLOY SP-C207 27,2X300MM | HAJTÓMŰ: SUNTOUR XCC-T208 48-38-28T 170/175MM | KÖZÉPRÉSZ: SHIMANO BB-UN100 122,5MM | HÁTSÓ ÁTTÉTEL: SHIMANO ALTUS CS-HG31 11-32T 8S | LÁNC: KMC Z72 8S | FELNI: RODI SKORPION CNC 28" 32H | ELSŐ AGY: FORMULA FM21 QR 32H | HÁTSÓ AGY: FORMULA RB30 QR 32H | KÜLLŐ: SAPIM STEEL BLACK | CSOMAGTARTÓ: - | SÁRVÉDŐ: - | LÁNCVÉDŐ: - | PEDÁL: XERAMA SP-940 PP/STEEL W/ CATYE

ALBOIN 200 PRO CRS W



△ VÁZ	6061 ALLOY	👤 FÉK	GEPIDA V-FÉK TX-117
△ VÁZMÉRET	48, 52, 56CM	👤 ELSŐ VÁLTÓ	SHIMANO TY FD-TY510 TOP SWING DUAL PULL 34,9MM
○ KERÉKMÉRET	28"	👤 HÁTSÓ VÁLTÓ	SHIMANO ACERA RD-M360 SGS 7/8S
⌒ VILLA	SUNTOUR M3010 700C 63MM	👤 GUMIABRONCS	WTB/FREEDOM WEDGE 700X38C
☀ FOKOZAT	21	👤 NYEREG	SELLE ROYAL ALPINE HRC
📦 TÖMEG	14,8 KG	👤 VILÁGÍTÁS	-

CIKKSZÁM
30200220

SZÍN	
	30200220A

KORMÁNYCSAPÁGY: FSA TH807ST THREADED 1 1/8" | KORMÁNYSZÁR: GEPIDA MQ-417 EXT: 80MM BB: 25,4MM | KORMÁNY: GEPIDA CROSS STEEL W: 600MM RISE: 30MM BB: 25,4MM | MARKOLAT: VELO VLG-207 KRATON | FÉKKAR: SHIMANO ST-EF 41 | FÉKTÁRCSA ELSŐ/HÁTSÓ: - | VÁLTÓKAR: SHIMANO ST-EF 41 3X7S | NYEREGCSŐ: GEPIDA ALLOY SP-C207 27,2X300MM | HAJTÓMŰ: SUNTOUR XCC-T208 48-38-28T 170/175MM | KÖZÉPRÉSZ: SHIMANO BB-UN100 122,5MM | HÁTSÓ ÁTTÉTEL: SHIMANO MF-TZ500 14-28T 7S | LÁNC: KMC Z50 | FELNI: BERETTA MT240E 28" 36H | ELSŐ AGY: FORMULA FM21 36H | HÁTSÓ AGY: FORMULA FM31 36H | KÜLLŐ: STEEL | CSOMAGTARTÓ: - | SÁRVÉDŐ: - | LÁNCVÉDŐ: - | PEDÁL: XERAMA SP872N PP

ALBOIN 200 CRS M



△ VÁZ	6061 ALLOY	👉 FÉK	GEPIDA V-FÉK TX-117
△ VÁZMÉRET	48, 52, 56CM	👉 ELSŐ VÁLTÓ	SHIMANO TY FD-TY510 TOP SWING DUAL PULL 34,9MM
○ KERÉKMÉRET	28"	👉 HÁTSÓ VÁLTÓ	SHIMANO TY RD-TY300D
⌒ VILLA	ZOOM ENJOY 123E 40 MM	👉 GUMIABRONCS	WTB/FREEDOM WEDGE 700X38C
☀ FOKOZAT	21	👉 NYEREG	SELLE ROYAL ALPINE HRC
📦 TÖMEG	15,1 KG	👉 VILÁGÍTÁS	-

CIKKSZÁM
30200210

SZÍN		
	30200210A	
	30200210B	

KORMÁNYCSAPÁGY: FSA TH807ST THREADED 11/8" | KORMÁNYSZÁR: GEPIDA MQ-417 EXT: 80MM BB: 25,4MM | KORMÁNY: GEPIDA CROSS STEEL W: 600MM RISE: 30MM BB: 25,4MM | MARKOLAT: VELO VLG-207 KRATON | FÉKKAR: SHIMANO ST-EF 41 | FÉKTÁRCSA ELSŐ/HÁTSÓ: - | VÁLTÓKAR: SHIMANO ST-EF 41 3X7S | NYEREGCSŐ: GEPIDA ALLOY SP-C207 27,2X300MM | HAJTÓMŰ: PROWHEEL A541 48-38-28T 170MM | KÖZÉPRÉSZ: SHIMANO BB-UN100 122,5MM | HÁTSÓ ÁTTÉTEL: SHIMANO MF-TZ500 14-28T 7S | LÁNC: KMC Z50 | FELNI: BERETTA MT240E 28" 36H | ELSŐ AGY: FORMULA FM21 36H | HÁTSÓ AGY: FORMULA FM31 36H | KÜLLŐ: STEEL | CSOMAGTARTÓ: - | SÁRVÉDŐ: - | LÁNCVÉDŐ: - | PEDÁL: XERAMA SP872N PP

ALBOIN 200 CRS W



△ VÁZ	6061 ALLOY	👉 FÉK	GEPIDA V-FÉK TX-117
△ VÁZMÉRET	44, 48, 52CM	👉 ELSŐ VÁLTÓ	SHIMANO TY FD-TY510 TOP SWING DUAL PULL 34,9MM
○ KERÉKMÉRET	28"	👉 HÁTSÓ VÁLTÓ	SHIMANO TY RD-TY300D
⌒ VILLA	ZOOM ENJOY 123E 40 MM	👉 GUMIABRONCS	WTB/FREEDOM WEDGE 700X38C
☀ FOKOZAT	21	👉 NYEREG	SELLE ROYAL ALPINE DRC
📦 TÖMEG	15,1 KG	👉 VILÁGÍTÁS	-

CIKKSZÁM
30200216

SZÍN		
	30200216A	
	30200216B	

KORMÁNYCSAPÁGY: FSA TH807ST THREADED 11/8" | KORMÁNYSZÁR: GEPIDA MQ-417 EXT: 80MM BB: 25,4MM | KORMÁNY: GEPIDA CROSS STEEL W: 600MM RISE: 30MM BB: 25,4MM | MARKOLAT: VELO VLG-207 KRATON | FÉKKAR: SHIMANO ST-EF 41 | FÉKTÁRCSA ELSŐ/HÁTSÓ: - | VÁLTÓKAR: SHIMANO ST-EF 41 3X7S | NYEREGCSŐ: GEPIDA ALLOY SP-C207 27,2X300MM | HAJTÓMŰ: PROWHEEL A541 48-38-28T 170MM | KÖZÉPRÉSZ: SHIMANO BB-UN100 122,5MM | HÁTSÓ ÁTTÉTEL: SHIMANO MF-TZ500 14-28T 7S | LÁNC: KMC Z50 | FELNI: BERETTA MT240E 28" 36H | ELSŐ AGY: FORMULA FM21 36H | HÁTSÓ AGY: FORMULA FM31 36H | KÜLLŐ: STEEL | CSOMAGTARTÓ: - | SÁRVÉDŐ: - | LÁNCVÉDŐ: - | PEDÁL: XERAMA SP872N PP



MTB

TEREPRE SZÜLETETT

Úgy alkottuk meg a hegyikerékpárokat, hogy erdős, sziklás és durva utakon - elfelejtve a kényelmi szempontokat - igazi kihívásokat győzhess le. Nem található rajta semmilyen plusz súly, ami akadályoz a sportos tekerésben. Térj le a járt útról és élvezd a kihívásokat!

MTB KERÉKPÁR

ASGARD



△ VÁZ	GEPIDA HYDROFORMING - 6061 ALLOY	🌀 FÉK	SHIMANO ACERA BR-M395
△ VÁZMÉRET	17" 19" 21"	👣 ELSŐ VÁLTÓ	SHIMANO SLX FD-M7025 DOWN SWING DUAL PULL 34,9MM
○ KERÉKMÉRET	29"	👣 HÁTSÓ VÁLTÓ	SHIMANO SLX RD-M7000-11 GS SHADOW+ 11S
⌒ VILLA	ROCKSHOX RECON TK 29" 100MM QR15 CROWN TAPERED	🌀 GUMIABRONCS	SCHWALBE RAPID ROB 29X2,25
🔧 FOKOZAT	22	👉 NYEREG	VELO VL-3315 W/ GEL
📦 TÖMEG	14,2 KG	💡 VILÁGÍTÁS	-
CIKKSZÁM	30200090	SZÍN	30200090A

KORMÁNYCSAPÁCY: FSA NO.42B | KORMÁNYSZÁR: GEPIDA/TRANZX JDST-58A EXT: 80/90/100MM | KORMÁNY: PROMAX HB-3018DBFT FLAT TOP 720MM BB: 31,8MM | MARKOLAT: VELO VLG-775-12D2 + VLP-171 | FÉKKAR: SHIMANO ACERA BL-M425 | FÉKTÁRCSA ELSŐ/HÁTSÓ: SHIMANO RT-54M 180MM / RT-54S 160MM | VÁLTÓKAR: SHIMANO SLX SL-M7000-11 2X11S | NYEREGCSŐ: PROMAX SP-226 31,6X400MM | HAJTÓMŰ: SHIMANO SLX FC-MT600 36-26T, 170/175MM | KÖZÉPRÉSZ: SHIMANO DEORE SM-BB52 | HÁTSÓ ÁTTÉTEL: SHIMANO SLX CS-M7000 11-40T 11S | LÁNC: SHIMANO CN-HG601-11 11S | FELNI: RODI BLACKROCK 29" 32H | ELSŐ AGY: SHIMANO DEORE HB-M6010 QR15 32H | HÁTSÓ AGY: SHIMANO DEORE FH-M6000 QR 32H | KÜLLŐ: SAPIM STAINLESS STEEL BLACK | CSOMAGTARTÓ: - | SÁRVÉDŐ: - | LÁNCVÉDŐ: - | PEDÁL: XERAMA SP-610 ALLOY W/ CATEYE

RUGA



△ VÁZ	GEPIDA HYDROFORMING - 6061 ALLOY	🔗 FÉK	SHIMANO ALTUS BR-M365								
△ VÁZMÉRET	17" 19" 21"	🔄 ELSŐ VÁLTÓ	SHIMANO ALTUS FD-M2000 DOWN SWING DUAL PULL 34,9MM								
○ KERÉKMÉRET	29" 27,5"	🔄 HÁTSÓ VÁLTÓ	SHIMANO DEORE RD-M592 SHADOW 9S								
⊖ VILLA	SUNTOUR XCR32 COIL LO-R DS 29" 100MM QR	🌀 GUMIABRONCS	SCHWALBE SMART SAM 29X2,1 HS476								
☀️ FOKOZAT	27	📏 NYEREG	VELO VL-3315 W/ GEL								
📦 TÖMEG	15,08 KG	💡 VILÁGÍTÁS	-								
CIKKSZÁM	30200080	29"	CIKKSZÁM	30200070	27,5"						
	🖱️	🖱️	SZÍN	🖱️	🖱️	SZÍN	🖱️	30200080A	🖱️	🖱️	30200070A

KORMÁNYCSAPÁGY: FSA NO.11N | KORMÁNYSZÁR: GEPIDA/TRANZX JDST-58A EXT: 80/90/100MM | KORMÁNY: GEPIDA ALLOY 720 MM DB FLAT TOP BB: 31,8MM | MARKOLAT: VELO VLG-775-12D2 + VLP-171 | FÉKKAR: SHIMANO ALTUS BL-M365 | FÉKTÁRCSA ELSŐ/HÁTSÓ: SHIMANO DEORE RT-56M 180MM / RT-56S 160MM | VÁLTÓKAR: SHIMANO ACERA SL-M3000 3X9S | NYEREGCSŐ: KALLOY SPD1 31,6X400MM | HAJTÓMŰ: SUNTOUR XCM-T410 OC 40-30-22T 170/175MM | KÖZÉPRÉSZ: SHIMANO BB-ES300 OCTALINK 113MM | HÁTSÓ ÁTTÉTEL: SHIMANO ACERA CS-HG201 11-32T 9S | LÁNC: SHIMANO CN-HG53 9S | FELNI: BERETTA DISC25 29" 622X19C / RODI BLACKROCK 27,5" 584X21C 32H | ELSŐ AGY: FORMULA DC-20LW QR 32H | HÁTSÓ AGY: FORMULA DC-22W QR 32H | KÜLLŐ: SAPIM STAINLESS STEEL BLACK | CSOMAGTARTÓ: - | SÁRVÉDŐ: - | LÁNCSVÉDŐ: - | PEDÁL: XERAMA SP-610 ALLOY W/ CATEYE

SIRMIUM



△ VÁZ	6061 ALLOY	🔗 FÉK	SHIMANO ALTUS BR-M315							
△ VÁZMÉRET	17" 19" 21"	🔄 ELSŐ VÁLTÓ	SHIMANO TY FD-TY700 TOP SWING DUAL PULL 34,9MM							
○ KERÉKMÉRET	29"	🔄 HÁTSÓ VÁLTÓ	SHIMANO ACERA RD-M3000 SGS SHADOW							
⊖ VILLA	ZOOM VAXA 29" HL 100MM	🌀 GUMIABRONCS	WTB-FREEDOM CUTLASS 29X2,1							
☀️ FOKOZAT	24	📏 NYEREG	SELLE ROYAL SETA S1							
📦 TÖMEG	15,6 KG	💡 VILÁGÍTÁS	-							
CIKKSZÁM	30200060	29"	CIKKSZÁM	30200060A	🖱️	🖱️	30200060A	🖱️	🖱️	30200060B

KORMÁNYCSAPÁGY: FSA NO.11Q | KORMÁNYSZÁR: KALLOY AS601 BB: 31,8MM EXT: 75/90/105MM | KORMÁNY: PROMAX HB-3018DBFT FLAT TOP 720MM BB: 31,8MM | MARKOLAT: VELO VLG-207 KRATON | FÉKKAR: SHIMANO ALTUS BL-M315 | FÉKTÁRCSA ELSŐ/HÁTSÓ: SHIMANO RT-26M 180MM / RT-26S 160MM | VÁLTÓKAR: SHIMANO ALTUS SL-M310 3X8S | NYEREGCSŐ: KALLOY SPD1 31,6X400MM | HAJTÓMŰ: SUNTOUR XCC-T202 42-32-22T 170/175MM | KÖZÉPRÉSZ: SHIMANO BB-UN100 122,5MM | HÁTSÓ ÁTTÉTEL: SHIMANO ALTUS CS-HG31 11-32T 8S | LÁNC: KMC Z72 | FELNI: BERETTA DISC25 29" 622X19C | ELSŐ AGY: FORMULA DC-20 QR 32H | HÁTSÓ AGY: FORMULA DC-22 QR 32H | KÜLLŐ: SAPIM STEEL BLACK | CSOMAGTARTÓ: - | SÁRVÉDŐ: - | LÁNCSVÉDŐ: - | PEDÁL: XERAMA SP-940 PP/STEEL W/ CATYE

SIRMIUM



△ VÁZ	6061 ALLOY	🌀 FÉK	SHIMANO ALTUS BR-M315
△ VÁZMÉRET	17" 19" 21"	🔄 ELSŐ VÁLTÓ	SHIMANO TY FD-TY700 TOP SWING DUAL PULL 34,9MM
○ KERÉKMÉRET	27,5"	🔄 HÁTSÓ VÁLTÓ	SHIMANO ACERA RD-M3000 SGS SHADOW
⌒ VILLA	ZOOM VAXA 650B HL 100MM	🌀 GUMIABRONCS	WTB-FREEDOM CUTLASS 27,5X2,1
🌀 FOKOZAT	24	📏 NYEREG	VELO VL-3315 W/ GEL
📏 TÖMEG	15,2 KG	🔦 VILÁGÍTÁS	-
CIKKSZÁM	30200050	SZÍN	
	27,5"	🖌️	30200050A
		🖌️	30200050B

KORMÁNYCSAPÁGY: FSA NO.11Q | KORMÁNYSZÁR: KALLOY AS601 BB: 31,8MM EXT: 75/90/105MM | KORMÁNY: PROMAX HB-3188 RIZER 720MM BB: 31,8MM | MARKOLAT: VELO VLG-207 KRATON | FÉKKAR: SHIMANO ALTUS BL-M315 | FÉKTÁRCSA ELSŐ/HÁTSÓ: SHIMANO RT-26M 180MM / RT-26S 160MM | VÁLTÓKAR: SHIMANO ALTUS SL-M310 3X8S | NYEREGCSŐ: KALLOY SPDC1 31,6X400MMG | HAJTÓMŰ: SUNTOUR XCC-T202 42-32-22T 170/175MM | KÖZÉPRÉS: SHIMANO BB-UN100 122,5MM | HÁTSÓ ÁTTÉTEL: SHIMANO ALTUS CS-HG31 11-32T 8S | LÁNC: KMC Z72 | FELNI: BERETTA DISC25 27,5" 584X19C | ELSŐ AGY: FORMULA DC-20 QR 32H | HÁTSÓ AGY: FORMULA DC-22 QR 32H | KÜLLŐ: SAPIM STEEL BLACK | CSOMAGTARTÓ: - | SÁRVÉDŐ: - | LÁNCVÉDŐ: - | PEDÁL: XERAMA SP-940 PP/STEEL W/ CATYE

MUNDO PRO



△ VÁZ	6061 ALLOY	🌀 FÉK	SHIMANO BR-TX805
△ VÁZMÉRET	17" 19" 21"	🔄 ELSŐ VÁLTÓ	SHIMANO TY FD-TY500 TOP SWING DUAL PULL 34,9MM
○ KERÉKMÉRET	27,5"	🔄 HÁTSÓ VÁLTÓ	SHIMANO ACERA RD-M360 SGS 7/8S
⌒ VILLA	ZOOM VAXA 650B HL 100MM	🌀 GUMIABRONCS	WTB-FREEDOM GANGSTER 27,5X1,95
🌀 FOKOZAT	21	📏 NYEREG	SELLE ROYAL MACH
📏 TÖMEG	15,2 KG	🔦 VILÁGÍTÁS	-
CIKKSZÁM	30200040	SZÍN	
	27,5"	🖌️	30200040A

KORMÁNYCSAPÁGY: FSA NO.11Q | KORMÁNYSZÁR: KALLOY AS601 BB: 25,4MM EXT: 70/90MM 7DEG | KORMÁNY: PROMAX HB-M301 640MM BB: 25,4MM | MARKOLAT: VELO VLG-207 KRATON | FÉKKAR: SHIMANO ST-EF 41 | FÉKTÁRCSA ELSŐ/HÁTSÓ: SHIMANO RT-26S 160MM | VÁLTÓKAR: SHIMANO ST-EF 41 3X7S | NYEREGCSŐ: GEPIDA ALLOY SP-C207 31,6X400MM | HAJTÓMŰ: SUNTOUR XCC-T202 42-32-22T 170/175MM | KÖZÉPRÉS: SHIMANO BB-UN100 122,5MM | HÁTSÓ ÁTTÉTEL: SHIMANO CS-HG200 12-32T 7S | LÁNC: KMC Z50 | FELNI: BERETTA DISC25 27,5" 584X19C | ELSŐ AGY: FORMULA DC-20 QR 32H | HÁTSÓ AGY: FORMULA DC-22-7 QR 32H | KÜLLŐ: SAPIM STEEL BLACK | CSOMAGTARTÓ: - | SÁRVÉDŐ: - | LÁNCVÉDŐ: - | PEDÁL: XERAMA SP-400 PP W/ CATYE

MUNDO



△ VÁZ	6061 ALLOY	👤 FÉK	GEPIDA V-FÉK TX-118
△ VÁZMÉRET	15" 17" 19" 21"	👤 ELSŐ VÁLTÓ	SHIMANO TY FD-TY510 TOP SWING DUAL PULL 34,9MM
○ KERÉKMÉRET	26"	👤 HÁTSÓ VÁLTÓ	SHIMANO TY RD-TY300D
⌒ VILLA	ZOOM BRAVO 410E 26" 50MM	👤 GUMIABRONCS	WTB-FREEDOM GANGSTER 26X1,95
🔥 FOKOZAT	21	👤 NYEREG	SELLE ROYAL MACH
📦 TÖMEG	14,3 KG	👤 VILÁGÍTÁS	-
CIKKSZÁM	30200030	26"	
		👤 SZÍN	👤 30200030B
		👤 30200030A	👤 30200030C

KORMÁNYCSAPÁGY: FSA NO.11Q | KORMÁNYSZÁR: KALLOY AS601 BB: 25,4MM EXT: 70/90MM 7DEG | KORMÁNY: PROMAX HB-M301 600MM BB: 25,4MM | MARKOLAT: VELO VLG-207 KRATON | FÉKKAR: SHIMANO ST-EF 41 | FÉKTÁRCSA ELSŐ/HÁTSÓ: - | VÁLTÓKAR: SHIMANO ST-EF 41 3X7S | NYEREGCSŐ: GEPIDA ALLOY SP-C207 31,6X400MM | HAJTÓMŰ: PROWHEEL A541 48-38-28T 170MM | KÖZÉPRÉS: SHIMANO BB-UN100 122,5MM | HÁTSÓ ÁTTÉTEL: SHIMANO MF-TZ500 14-28T 7S | LÁNC: KMC Z50 | FELNI: BERETTA MT-240 26" 36H | ELSŐ AGY: FORMULA FM21 QR 36H | HÁTSÓ AGY: FORMULA FM31 QR 36H | KÜLLŐ: SAPIM STEEL BLACK | CSOMAGTARTÓ: - | SÁRVÉDŐ: - | LÁNCVÉDŐ: - | PEDÁL: XERAMA SP-400 PP W/ CATEYE

MUNDO LS



△ VÁZ	6061 ALLOY LADY	👤 FÉK	GEPIDA V-FÉK TX-118
△ VÁZMÉRET	16"	👤 ELSŐ VÁLTÓ	SHIMANO TY FD-TY510 TOP SWING DUAL PULL 34,9MM
○ KERÉKMÉRET	26"	👤 HÁTSÓ VÁLTÓ	SHIMANO TY RD-TY300D
⌒ VILLA	ZOOM BRAVO 410E 26" 50MM	👤 GUMIABRONCS	WTB-FREEDOM GANGSTER 26X1,95
🔥 FOKOZAT	21	👤 NYEREG	SELLE ROYAL MACH
📦 TÖMEG	14,3 KG	👤 VILÁGÍTÁS	-
CIKKSZÁM	30200036	26"	
		👤 SZÍN	👤 30200036A
		👤 30200036A	👤 30200036B

KORMÁNYCSAPÁGY: FSA NO.11Q | KORMÁNYSZÁR: KALLOY AS601 BB: 25,4MM EXT: 75MM 15DEG | KORMÁNY: PROMAX HB-M301 600MM BB: 25,4MM | MARKOLAT: VELO VLG-207 KRATON | FÉKKAR: SHIMANO ST-EF 41 | FÉKTÁRCSA ELSŐ/HÁTSÓ: - | VÁLTÓKAR: SHIMANO ST-EF 41 3X7S | NYEREGCSŐ: GEPIDA ALLOY SP-C207 31,6X400MM | HAJTÓMŰ: PROWHEEL A541 48-38-28T 170MM | KÖZÉPRÉS: SHIMANO BB-UN100 122,5MM | HÁTSÓ ÁTTÉTEL: SHIMANO MF-TZ500 14-28T 7S | LÁNC: KMC Z50 | FELNI: BERETTA MT-240 26" 36H | ELSŐ AGY: FORMULA FM21 QR 36H | HÁTSÓ AGY: FORMULA FM31 QR 36H | KÜLLŐ: SAPIM STEEL BLACK | CSOMAGTARTÓ: - | SÁRVÉDŐ: - | LÁNCVÉDŐ: - | PEDÁL: XERAMA SP-400 PP W/ CATEYE



URBAN

HÓDÍTSD MEG A VÁROST

A kiváló geometriával, kis légellenállással „megáldott” kerékpárjaink városi környezetben, aszfalton boldogulnak a legjobban és nem utolsó sorban a stílusos megjelenésről is gondoskodnak. Míg Urban modelljeink kifejezetten nagy sebesség elérésére alkalmasak, a City kerékpárjainknál inkább a kényelmet vettük célba: a vázgeometria kialakításának köszönhetően egyenes testtartással helyezkedhetsz el a kerékpáron, így könnyedén begurulhatsz a munkahelyre, elintézhetsz egy kisebb bevásárlást. Akár Urban, akár City kerékpár, tökéletes társ a mindennapokban.

URBAN & CITY KERÉKPÁROK

SPESIS



△ VÁZ	SS STEEL	☑ FÉK	GEPIDA RC-452 CFA
△ VÁZMÉRET	54, 58CM	👉 ELSŐ VÁLTÓ	-
○ KERÉKMÉRET	28"	👉 HÁTSÓ VÁLTÓ	-
⌒ VILLA	STEEL	👉 GUMIABRONCS	WTB/FREEDOM ROADRUNNER 700X25C
☀ FOKOZAT	1	👉 NYEREG	VELO VLG-1356
📦 TÖMEG	9,9 KG	☑ VILÁGÍTÁS	-
CIKKSZÁM	30200110	SZÍN	   30200110B    30200110A    30200110C

KORMÁNYCSAPÁCY: FSA NO.20 | KORMÁNYSZÁR: GEPIDA/TRANZX JDST-58A EXT: 70MM | KORMÁNY: GEPIDA ALLOY W: 680MM RISE: 25MM BB: 25,4MM | MARKOLAT: VELO VLG-775-12D2 + VLP-171 | FÉKKAR: PROMAX FS-373 | FÉKTÁRCSA ELSŐ/HÁTSÓ: - | VÁLTÓKAR: - | NYEREGCSŐ: GEPIDA ALLOY SP-C207 25,4X300MM | HAJTÓMŰ: PROWHEEL 246 46T 165 MM | KÖZÉPRÉSZ: FSA BB-7420ST 113MM | HÁTSÓ ÁTTÉTEL: SINGLE SPEED 16T | LÁNC: KMC Z410 | FELNI: RODI AIRLINE4 622X13C | ELSŐ AGY: FORMULA TH50 36H | HÁTSÓ AGY: FORMULA TH51 36H | KÜLLŐ: SAPIM STEEL BLACK | CSOMAGTARTÓ: - | SÁRVÉDŐ: - | LÁNCVÉDŐ: - | PEDÁL: VP 536 PP W/ CATEYE

S3



△ VÁZ	SS STEEL	🔧 FÉK	GEPIDA RC-452
△ VÁZMÉRET	M: 54, 58CM	🔄 ELSŐ VÁLTÓ	-
○ KERÉKMÉRET	28"	🔄 HÁTSÓ VÁLTÓ	-
⌒ VILLA	STEEL	🌀 GUMIABRONCS	INNOVA 700X23C
☀️ FOKOZAT	1	📏 NYEREG	VELO VLG1356
📦 TÖMEG	10 KG	💡 VILÁGÍTÁS	-

CIKKSZÁM
30200100

SZÍN		30200100C
		30200100D
		30200100E

KORMÁNYCSAPÁGY: ALLOY A-HEAD | KORMÁNYSZÁR: TRANZ-X 80MM | KORMÁNY: GEPIDA ALLOY FLAT 440 MM | MARKOLAT: VELO VLG-076 BROWN | FÉKKAR: GEPIDA ALLOY 239A | FÉKTÁRCSA ELSŐ/HÁTSÓ: - | VÁLTÓKAR: - | NYEREGCSŐ: GEPIDA ALLOY 25,4X300 SP-232 | HAJTÓMŰ: PROWHEEL 246 46T/165 MM | KÖZÉPRÉSZ: NECO 113,5 MM | HÁTSÓ ÁTTÉTEL: SINGLE SPEED 16T | LÁNC: KMC Z410 WHITE | FELNI: RODI AIRLINE 4 700C 36HH | ELSŐ AGY: FORMULA ALLOY 36H | HÁTSÓ AGY: - | KÜLLŐ: - | CSOMAGTARTÓ: - | SÁRVÉDŐ: - | LÁNCVÉDŐ: - | PEDÁL: -

BANDON 810



△ VÁZ	6061 ALLOY	🔧 FÉK	GEPIDA RC-452 CFA
△ VÁZMÉRET	M: 52, 54, 56, 58, 60CM	🔄 ELSŐ VÁLTÓ	SHIMANO CLARIS FD-2403 31,8MM
○ KERÉKMÉRET	28"	🔄 HÁTSÓ VÁLTÓ	SHIMANO CLARIS RD-2400
⌒ VILLA	ALLOY	🌀 GUMIABRONCS	SCHWALBE LUGANO 700X25C
☀️ FOKOZAT	24	📏 NYEREG	SELLE ROYAL VIPER
📦 TÖMEG	10 KG	💡 VILÁGÍTÁS	-

CIKKSZÁM
30200170

SZÍN		30200170A
------	--	-----------

KORMÁNYCSAPÁGY: GEPIDA INTEGRATED A-HEAD | KORMÁNYSZÁR: GEPIDA, TDS-D507B OS 80, 100, 110MM | KORMÁNY: GEPIDA ALLOY OS 400, 420, 440MM | MARKOLAT: VELO VLT-004 BAR TAPE | FÉKKAR: SHIMANO ST-2403 | FÉKTÁRCSA ELSŐ/HÁTSÓ: - | VÁLTÓKAR: SHIMANO CLARIS ST-2403 3X8S | NYEREGCSŐ: GEPIDA ALLOY SP-C207 27,2X300MM | HAJTÓMŰ: SHIMANO CLARIS FC-2403 30-39-50T/170 MM | KÖZÉPRÉSZ: SHIMANO BB-ES300 OCTALINK | HÁTSÓ ÁTTÉTEL: SHIMANO HG50-8 12-23T | LÁNC: KMC Z72 8S | FELNI: RODI STYLUS 700C 36H | ELSŐ AGY: FORMULA RB31 QR 36H | HÁTSÓ AGY: FORMULA RB30 QR 36H | KÜLLŐ: SAPIM STEEL BLACK | CSOMAGTARTÓ: - | SÁRVÉDŐ: - | LÁNCVÉDŐ: - | PEDÁL: -

REPTILA 500 M



△ VÁZ	GEPIDA HYDROFORMING - 6061 ALLOY	🚲 FÉK	SHIMANO ALIVIO BR-T4000 V-FÉK+COASTER
△ VÁZMÉRET	54, 58CM	🔄 ELSŐ VÁLTÓ	-
○ KERÉKMÉRET	28"	🔄 HÁTSÓ VÁLTÓ	SHIMANO NEXUS 8
⌒ VILLA	SUNTOUR CR7-V 700C 40 MM	🛞 GUMIABRONCS	SCHWALBE ROAD CRUISER 42-622 W/ REFLECTIVE TAPE
🔧 FOKOZAT	8	🚲 NYEREG	SELLE ROYAL ESSENZA ACTTEX COVER
📦 TÖMEG	18 KG	💡 VILÁGÍTÁS	AXA ECHO15/SLIM DELAYED

CIKKSZÁM
30200450

SZÍN
 30200450A

KORMÁNYCSAPÁGY: GEPIDA SEMI-INTEGRATED | KORMÁNYSZÁR: GEPIDA MQ-417 EXT: 80MM BB: 25,4MM | KORMÁNY: GEPIDA NR-14 STEEL W: 600MM BB: 25,4MM | MARKOLAT: VELO VLG-690AD2 | FÉKKAR: GEPIDA ALLOY LM-48 | FÉKTÁRCSA ELSŐ/HÁTSÓ: - | VÁLTÓKAR: SHIMANO REVOSHIFT NEXUS 8 | NYEREGCSŐ: HL HARMONY SUSPENSION 27,2X300MM | HAJTÓMŰ: PROWHEEL 38T/170 MM | KÖZÉPRÉS: SHIMANO BB-UN100 | HÁTSÓ ÁTTÉTEL: STURMEY ARCHER 19T | LÁNC: KMC Z410 | FELNI: RODI SKORPION 28" 32H | ELSŐ AGY: SHIMANO HUBDYNAMO | HÁTSÓ AGY: SHIMANO NEXUS 8 COASTER 32H | KÜLLŐ: SAPIM STAINLESS | CSOMAGTARTÓ: MASSLOAD CL-550 | SÁRVÉDŐ: SKS | LÁNCVÉDŐ: - | PEDÁL: XERAMA SP809 PP W/ CATEYE

REPTILA 500 W



△ VÁZ	GEPIDA HYDROFORMING - 6061 ALLOY	🚲 FÉK	SHIMANO ALIVIO BR-T4000 V-FÉK+COASTER
△ VÁZMÉRET	45, 50CM	🔄 ELSŐ VÁLTÓ	-
○ KERÉKMÉRET	28"	🔄 HÁTSÓ VÁLTÓ	SHIMANO NEXUS 8
⌒ VILLA	SUNTOUR CR7-V 700C 40 MM	🛞 GUMIABRONCS	SCHWALBE ROAD CRUISER 42-622 W/ REFLECTIVE TAPE
🔧 FOKOZAT	8	🚲 NYEREG	SELLE ROYAL ESSENZA ACTTEX COVER
📦 TÖMEG	18 KG	💡 VILÁGÍTÁS	AXA ECHO15/SLIM DELAYED

CIKKSZÁM
30200455

SZÍN
 30200455A
 30200455B

KORMÁNYCSAPÁGY: GEPIDA SEMI-INTEGRATED | KORMÁNYSZÁR: GEPIDA MQ-417 EXT: 80MM BB: 25,4MM | KORMÁNY: GEPIDA NR-14 STEEL W: 600MM BB: 25,4MM | MARKOLAT: VELO VLG-690AD2 | FÉKKAR: GEPIDA ALLOY LM-48 | FÉKTÁRCSA ELSŐ/HÁTSÓ: - | VÁLTÓKAR: SHIMANO REVOSHIFT NEXUS 8 | NYEREGCSŐ: HL HARMONY SUSPENSION 27,2X300MM | HAJTÓMŰ: PROWHEEL 38T/170 MM | KÖZÉPRÉS: SHIMANO BB-UN100 | HÁTSÓ ÁTTÉTEL: STURMEY ARCHER 19T | LÁNC: KMC Z410 | FELNI: RODI SKORPION 28" 32H | ELSŐ AGY: SHIMANO HUBDYNAMO | HÁTSÓ AGY: SHIMANO NEXUS 8 COASTER 32H | KÜLLŐ: SAPIM STAINLESS | CSOMAGTARTÓ: MASSLOAD CL-550 | SÁRVÉDŐ: SKS | LÁNCVÉDŐ: - | PEDÁL: XERAMA SP809 PP W/ CATEYE

REPTILA 200 NX3



△ VÁZ	6061 ALLOY	👤 FÉK	LOGAN ALLOY V-FÉK + COASTER
△ VÁZMÉRET	W: 45, 50 CM	👤 RUGÓSTAG	-
○ KERÉKMÉRET	ZOOM 141 28" TRAVEL: 45MM	👤 HÁTSÓ VÁLTÓ	SHIMANO NEXUS 3
⊖ VILLA	28"	👤 GUMIABRONCS	WTB/FREEDOM CONVERT 700 X 45C W/ REFLECTIVE TAPE
🔥 FOKOZAT	3	👤 NYEREG	JUSTEK UN5509
📦 TÖMEG	18,2 KG	👤 VILÁGÍTÁS	BÜCHEL UNILED 15 / AXA X-RAY W/ STANDVILÁGÍTÁS

CIKKSZÁM
30200425

SZÍN		
	30200425A	
	30200425B	

KORMÁNYCSAPÁCY: FSA TH807ST THREADED 1 1/8" | KORMÁNYSZÁR: GEPIDA MQ-417 EXT: 80MM BB: 25,4MM | KORMÁNY: GEPIDA STEEL CITY 158 600MM BB: 25,4MM | MARKOLAT: VELO VLG-428D2 | FÉKKAR: LOGAN ALLOY/PLASTIC 4-FINGER | VÁLTÓKAR: SHIMANO NEXUS 3 SL-3S41 | NYEREGCSŐ: GEPIDA ALLOY SP-C207 27,2X300MM | HAJTÓKAR: PROWHEEL 38T/170 MM | CASSETTE/COG: STURMEY ARCHER 19T | LÁNC: KMC Z410 | FELNI: BERETTA MT240 28" 36H | ELSŐ AGY: SHIMANO DH-C3000-3N 6V 3W 36H | HÁTSÓ AGY: SHIMANO NEXUS 3 SG-3C41 36H | KÜLLŐ: STEEL | CSOMAGTARTÓ: STEEL | SÁRVÉDŐ: ORION BLACK W/ STEEL STAYS | PEDÁL: XERAMA SP872N PP W/ CATEYE

REPTILA 100



△ VÁZ	STEEL	👤 FÉK	LOGAN ALLOY V-FÉK + COASTER
△ VÁZMÉRET	45 CM	👤 ELSŐ VÁLTÓ	-
○ KERÉKMÉRET	28"	👤 HÁTSÓ VÁLTÓ	SHIMANO NEXUS 3
⊖ VILLA	STEEL	👤 GUMIABRONCS	WTB/FREEDOM CONVERT 700X38C
🔥 FOKOZAT	3	👤 NYEREG	JUSTEK UN5509
📦 TÖMEG	18,2 KG	👤 VILÁGÍTÁS	BÜCHEL UNILED 15 / AXA X-RAY W/ STANDVILÁGÍTÁS

CIKKSZÁM
30200485



SZÍN			30200485B
	30200485A		30200485C

KORMÁNYCSAPÁCY: STEEL BLACK | KORMÁNYSZÁR: GEPIDA MQ-417 EXT: 80MM BB: 25,4MM | KORMÁNY: GEPIDA STEEL CITY 158 W: 600MM BB: 25,4MM | MARKOLAT: VELO VLG-428D2 | FÉKKAR: LOGAN ALLOY/PLASTIC 4-FINGER | FÉKTÁRCSA ELSŐ/HÁTSÓ: - | VÁLTÓKAR: SHIMANO NEXUS 3 SL-3S41 | NYEREGCSŐ: GEPIDA STEEL 28.6X300MM | HAJTÓMŰ: PROWHEEL FTR 38T 170MM | KÖZÉPRÉSZ: THUN BASIC PLUS 120MM | HÁTSÓ ÁTTÉTEL: STURMEY ARCHER 19T | LÁNC: KMC Z410 | FELNI: BERETTA MT240E 28" 36H | ELSŐ AGY: SHIMANO DH-C3000-3N 6V 3W 36H | HÁTSÓ AGY: SHIMANO NEXUS 3 SG-3C41 36H | KÜLLŐ: STEEL | CSOMAGTARTÓ: STEEL | SÁRVÉDŐ: ORION BLACK W/ STEEL STAYS | LÁNCVÉDŐ: - | PEDÁL: XERAMA SP872N PP W/ CATEYE

REPTILA 50/100



△ VÁZ	STEEL	🚲 FÉK	LOGAN ALLOY V-FÉK + COASTER
△ VÁZMÉRET	44 CM	🔄 ELSŐ VÁLTÓ	-
○ KERÉKMÉRET	26"	🔄 HÁTSÓ VÁLTÓ	SHIMANO NEXUS 3
⌒ VILLA	STEEL	🌀 GUMIABRONCS	WTB/FREEDOM CONVERT 700X38C
☀️ FOKOZAT	3	👉 NYEREG	JUSTEK UN5509
📦 TÖMEG	17,4 KG	💡 VILÁGÍTÁS	BÜCHEL KB 50/75 HALOGEN / X-RAY W/ STANDVILÁGÍTÁS

CIKKSZÁM
30200405

26"



KONTRAFÉK

CIKKSZÁM
30200415

28"



KONTRAFÉK

KORMÁNYCSAPÁGY: STEEL BLACK | KORMÁNYSZÁR: GEPIDA MQ-417 EXT: 80MM BB: 25,4MM | KORMÁNY: GEPIDA STEEL CITY 158 W: 600MM BB: 25,4MM | MARKOLAT: VELO VLG-428D2
 FÉKKAR: LOGAN ALLOY/PLASTIC 4-FINGER | FÉKTÁRCSA ELSŐ/HÁTSÓ: - | VÁLTÓKAR: SHIMANO NEXUS 3 SL-3S41 | NYEREGCSŐ: GEPIDA STEEL 28.6X300MM | HAJTÓMŰ: PROWHEEL
 FTR 38T 170MM | KÖZÉPRÉSZ: THUN BASIC PLUS 120MM | HÁTSÓ ÁTTÉTEL: STURMEY ARCHER 19T | LÁNC: KMC Z410 | FELNI: BERETTA MT-240 26" 36H | ELSŐ AGY: FORMULA FM21 36H |
 HÁTSÓ AGY: SHIMANO NEXUS 3 SG-3C41 36H | KÜLLŐ: STEEL | CSOMAGTARTÓ: STEEL | SÁRVÉDŐ: ORION BLACK W/ STEEL STAYS | LÁNCVÉDŐ: - | PEDÁL: XERAMA SP872N PP W/ CATEYE

CLASSIC



△ VÁZ	GEPIDA 6061 ALLOY	🚲 FÉK	GEPIDA TX-117 V-FÉK + COASTER
△ VÁZMÉRET	48, 52CM	🔄 ELSŐ VÁLTÓ	-
○ KERÉKMÉRET	28"	🔄 HÁTSÓ VÁLTÓ	SHIMANO NEXUS 3
⌒ VILLA	ALLOY	🌀 GUMIABRONCS	SCHWALBE BIG APPLE KEVLARGUARD 28X2.0
☀️ FOKOZAT	3	👉 NYEREG	SELLE ROYAL DRIFTER
📦 TÖMEG	17,6 KG	💡 VILÁGÍTÁS	BÜCHEL RETRO CHROME / BEETLE W/ STANDVILÁGÍTÁS

CIKKSZÁM
30200125



KONTRAFÉK

CIKKSZÁM
30200125A

SZÍN



30200125A



30200125B

KORMÁNYCSAPÁGY: FSA TH-1150W | KORMÁNYSZÁR: GEPIDA ALLOY HAC40 | KORMÁNY: GEPIDA NR-AL3 ALLOY 600MM RISE: 64MM BB: 25,4MM | MARKOLAT: VELO VLG-428D2
 FÉKKAR: LOGAN ALLOY/PLASTIC 4-FINGER | FÉKTÁRCSA ELSŐ/HÁTSÓ: - | VÁLTÓKAR: SHIMANO NEXUS 3 SL-3S41 | NYEREGCSŐ: GEPIDA ALLOY SP-501 27,2X300MM | HAJTÓMŰ:
 PROWHEEL PRO-E40 38T 170MM | KÖZÉPRÉSZ: SHIMANO BB-UN100 122,5MM | HÁTSÓ ÁTTÉTEL: STURMEY ARCHER 19T | LÁNC: KMC Z410 | FELNI: RODI SKORPION CNC 28" 36H |
 ELSŐ AGY: SHIMANO DH-C3000-3N 6V 3W 36H | HÁTSÓ AGY: SHIMANO NEXUS 3 SG-3C41 36H | KÜLLŐ: SAPIM STAINLESS | CSOMAGTARTÓ: STEEL | SÁRVÉDŐ: STEEL | LÁNCVÉDŐ:
 - | PEDÁL: XERAMA SP-811 ALLOY W/ CATEYE



JUNIOR

NEM LEHET ELÉG KORÁN KEZDENI

Az első kerékpár meghatározó egy gyermekek életében, pont ezért fektettünk nagy hangsúlyt arra, hogy prémium minőséggel találkozzanak már az első tekeréskor. A kerékpározás számukra játék és pont erre helyeztük a hangsúlyt: olyan kerékpárokat összerakni, amelyekkel a játék valóban játék, örömet szerezve ezzel a kisebb bringások is.

GILPIL 50



△ VÁZ	STEEL	👉 FÉK	GEPIDA LB-936 ALLOY V-FÉK
△ VÁZMÉRET	35 CM	👉 ELSŐ VÁLTÓ	STEEL FD-325ST 42T CLAMP: 28,6MM
○ KERÉKMÉRET	24"	👉 HÁTSÓ VÁLTÓ	SHIMANO TY RD-TZ500GS
⌒ VILLA	STEEL	👉 GUMIABRONCS	WTB-FREEDOM GANGSTER 24X1,95
☀ FOKOZAT	21	👉 NYEREG	SELLE ROYAL PU-6550
📦 TÖMEG	13,1 KG	👉 VILÁGÍTÁS	-
CIKKSZÁM	30200605	SZÍN	   30200605B
			   30200605A

KORMÁNYCSAPÁCY: STEEL BLACK | KORMÁNYSZÁR: GEPIDA STEEL LS100 BB: 25,4MM EXT: 60MM | KORMÁNY: GEPIDA STEEL HB-M201 W: 560MM BB: 25,4MM | MARKOLAT: VELO VLG-213 KRATON | FÉKKAR: LL-338PAE 2FINGER JUNIOR | FÉKTÁRCSA ELSŐ/HÁTSÓ: - | VÁLTÓKAR: SHIMANO TY SL-RS35 REVOSHIFT 3X6S | NYEREGCSŐ: GEPIDA STEEL 25,4X250MM | HAJTÓMŰ: PROWHEEL MY-A543 42-34-24T 152MM | KÖZÉPRÉSZ: THUN BASIC PLUS 120MM | HÁTSÓ ÁTTÉTEL: SHIMANO MF-TZ500 14-28T 6S | LÁNC: KMC HP20 | FELNI: BERETTA P24 24" 36H | ELSŐ AGY: ASSESS STEEL CAPNUT 36H | HÁTSÓ AGY: ASSESS STEEL CAPNUT 36H | KÜLLŐ: STEEL | CSOMAGTARTÓ: - | SÁRVÉDŐ: - | LÁNCVÉDŐ: XERAMA SP872N PP W/ CATEYE | PEDÁL: XERAMA SP-811 ALLOY W/ CATEYE

JUNIOR KERÉKPÁR


URBAN E-BIKE | **BONUM PRO** SLX 10 | 30202435




URBAN E-BIKE | **BONUM PRO** NEXUS 8 | 30202455




URBAN E-BIKE | **BONUM** SLX 10 | 30202405



URBAN E-BIKE | **BONUM** NEXUS 8 | 30202415




URBAN E-BIKE | **BONUM CURVE** NEXUS 8 | 30201425



URBAN E-BIKE | **BONUM CURVE** ALTUS 9 | 30201465



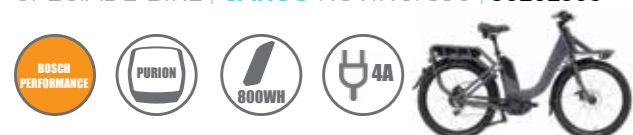
URBAN E-BIKE | **PUGIO** NEXUS 7 | 30201550



URBAN E-BIKE | **LEGIO PRO** ALFINE 8 | 30202220



SPECIAL E-BIKE | **CARGO** NUVINCI 330 | 30202505



SPECIAL E-BIKE | **TURISIND LS** ALFINE 8 | 30202236



SPECIAL E-BIKE | **TURISIND CITY** ALFINE 8 | 30202235



SPECIAL E-BIKE | **CASSIS PRO** ULTEGRA DI2 11 | 30200860



SPECIAL E-BIKE | **CASSIS** 105 | 30200850



SPECIAL E-BIKE | **CASSIS GRAVEL** GRX 400 | 30200840



CITY E-BIKE | **REPTILA 1000+** NEXUS 8C | 30201375




CITY E-BIKE | **REPTILA 1000** DEORE 10 | 30201335



CITY E-BIKE | **REPTILA 1000** NEXUS 8/8C | 30201325, 30201355




CITY E-BIKE | **REPTILA 900** NEXUS 8/8C | 30201315, 30201345




CITY E-BIKE | **REPTILA 1000** NEXUS 7C | 30201305



CITY E-BIKE | **REPTILA 800** ALTUS 7 | 30201385



CITY E-BIKE | **REPTILA 800** ALTUS 7 | 30201395



CITY E-BIKE | **REPTILA 1000** NEXUS 7C RT | 30201905



CITY E-BIKE | **REPTILA 1000** NEXUS 7 RT | 30201985



CITY E-BIKE | **CRISIA** NEXUS 7C BAF-M | 30200935



CITY E-BIKE | **CRISIA** ALTUS 7 BAF-M | 30200915




CITY E-BIKE | **CRISIA** ALTUS 7 BAF-F | 30200965




TREKKING E-BIKE | **FASTIDA PRO** XT 10 | 30202270




TREKKING E-BIKE | **FASTIDA** XT 10 | 30202260



TREKKING E-BIKE | **ALBOIN PRO** XT 10 | 30202280



TREKKING E-BIKE | **ALBOIN PRO LS** XT 10 | 30202286



TREKKING E-BIKE | **ALBOIN CURVE** ALFINE 8 | 30202250



TREKKING E-BIKE | **ALBOIN CURVE LS** ALFINE 8 | 30202256



TREKKING E-BIKE | **ALBOIN CURVE** DEORE 10 | 30201290




TREKKING E-BIKE | **ALBOIN CURVE LS** DEORE 10 | 30201296



TREKKING E-BIKE | **ALBOIN** ALVIO 9 | 30202240



TREKKING E-BIKE | **ALBOIN LS** ALVIO 9 | 30202246



TREKKING E-BIKE | **TISIA** ALIVIO 9 BAF-M | 30200970



TREKKING E-BIKE | **TISIA LS** ALIVIO 9 BAF-M | 30200976



TREKKING E-BIKE | **THORIS VOYAGE** XT 10 | 30202600



TREKKING E-BIKE | **THORIS** XT 10 | 30202560



MTB & ATB E-BIKE | **ASGARD PRO** XT 11 | 30202080



MTB & ATB E-BIKE | **ASGARD** XT 10 | 30202070



MTB & ATB E-BIKE | **RUGA PRO** DEORE 10 | 30202030



MTB & ATB E-BIKE | **RUGA PRO** DEORE 10 | 30202050



MTB & ATB E-BIKE | **SIRMIUM PRO** DEORE 10 | 30202040



MTB & ATB E-BIKE | **SIRMIUM** DEORE 9 | 30202000



MTB & ATB E-BIKE | **SIRMIUM** DEORE 9 | 30202010



MTB & ATB E-BIKE | **BERIG** DEORE 10 | 30202580



MTB & ATB E-BIKE | **BERIG** DEORE 10 | 30202570



MTB & ATB E-BIKE | **BERIG LS** DEORE 10 | 30202575




MTB & ATB E-BIKE | **GILPIL** ALIVIO 9 | 30201540



THE ROAD
IS JUST
AN OPTION

AZ ÖN GEPIDA KERESKEDŐJE:



THE ROAD
IS JUST AN OPTION



GEPIDA KERÉKPÁR KFT.

- H-1164 Budapest, Ostorhegy u. 4.
- +36 1 400 6065
- +36 1 402 0084
- info@gepida.hu
- www.gepida.hu
- facebook.com/gepidabikes